

È LA GIUSTA SCRIVANIA

PER UN MANAGER SOGNATORE LIBERO.
NAPEE È LA SCRIVANIA PER UN MANAGER
RIFLESSIVO E DECISO, ABITUATO AD ASSUMERSI
LE RESPONSABILITÀ.
COMBATTIVO ED ABITUATO AL CONFRONTO
CON IL PROPRIO TEAM. *

NAPEE¹

LIBERTÀ DI COMUNICARE

CARATTERISTICHE PRINCIPALI DELLA SCRIVANIA:

- . 2 FINITURE LEGNO: ROVERE / WENGÈ
- . GAMBE IN ACCIAIO CROMATO CON INSERTO IN LEGNO
- . SPESSORE TOP MM. 35

*

THE RIGHT DESK FOR A MANAGER WHO IS A FREE SPIRIT AND LOVES TO DREAM. NAPEE IS THE DESK FOR A THOUGHTFUL YET DECISIVE MANAGER, USED TO ACCEPTING RESPONSIBILITIES. COMBATIVE AND USED TO OPEN DISCUSSION WITH HIS TEAM.
NAPEE. FREEDOM TO COMMUNICATE. DESK MAIN CHARACTERISTICS: . 2 WOOD FINISHES: OAK AND WENGE. CHROMED STEEL LEGS WITH WOOD INSERT. TOP THICKNESS 35 MM.



Le Napee

(dal greco "valle boscosa") sono le Ninfe
che presidiano valli e prati.
Amano la solitudine.

The Napaeae
(from the Greek "wooded valley")
are the Nymphs of the dells and meadows.
They love solitude.

Il manager

sogna la libertà: libertà di scegliere, libertà finanziaria, libertà di comunicare. È un sognatore pragmatico ed è dotato di un'intelligenza visionaria. Ha l'abilità di valutare, in tempi acerbi, le possibilità di realizzazione dei propri progetti. *

*

This desk is intended for a manager who dreams of freedom: freedom to choose, financial freedom, freedom to communicate. He is a pragmatic dreamer with a visionary intelligence. He is able to assess, quickly, whether his projects are really feasible.





DETTAGLIO

Particolare della gamba Napee cromata
Detail
 Napee leg detail, in chrome.



DETTAGLIO

Insero in legno coordinato con il top.
Detail
 Wooden leg detail, matching top.



Il manager, grande comunicatore e sognatore.

*Il suo mondo ideale sono i boschi, prati e valli, anche se nella vita reale il suo tempo scorre a ritmo di frenetici appuntamenti. **

**
 A manager who is a great communicator and dreamer. His ideal world is in the woods, meadows and valleys, although in real life he spends his time in a whirl of appointments.*



cm.42,5x53,2xh.56,5
C8250X
Cassettiera su ruote in metallo con 3 cassetti
Metal 3 drawers pedestal on wheels

Fin: metal

AL

BI

Alluminio Bianco
Aluminium White



cm.49,6x71,8xh66
C0300X
Cassettiera direzionale su ruote con 3 cassetti
3 drawers directional pedestal on wheels

Fin: wood

RO

WE

Rovere Wengé
Oak



cm. 41,7x54,2xh.56
C0100X
Cassettiera su ruote con 3 cassetti
3 drawers pedestal on wheels

Fin: wood

RO

WE

Rovere Wengé
Oak



cm. 41,7x54,2xh.56
C0120X
Cassettiera su ruote con portacartelle
Filing pedestal on wheels

Fin: wood

RO

WE

Rovere Wengé
Oak



“ **Franco Comelli**

MANAGER CEO ARREDOUFFICIO.COM
www.saloneufficiomilano.com

*Fare due cose alla volta equivale a non farne bene nessuna. Il multitasking è una bugia. Lavorare in un ambiente che favorisce la distrazione limita in modo considerevole i risultati. Il posto di lavoro deve essere progettato per favorire la concentrazione di chi lo abita. **



*

Doing two things at once means doing neither of them well. Multitasking is an illusion. Working in an environment where distraction is easy seriously limits results. A workstation must be designed to aid the concentration of its user.



cm.180x90xh.75
S6100P
Scrivanìa 180
Desk 180



cm.200x90xh.75
S6150P
Scrivanìa 200
Desk 200



cm.90x60xh75
S6450P
Allungo scrivania
Extension desk

Fin: top



RO
Rovere
Oak



WE
Wengé

Fin: metal



CR
Cromo
Chrome

L'ARCHIVIAZIONE
SuperFlat



216

LE SEDUTE
**Seduta
Direzionale**
Chair



324



01



02

01

cm. 50x14xh.2
E1310X
“LK Top Access”

Fin: cover “LK Top Access”



Rovere
Oak



Wengé

02

cm. 50x14xh.9
E1320X
Kit elettrificazione “LK”
(top access e marsupio)
“LK” electrification kit (top access and holder)

03

cm. 13,7x4xh.2
E1280X
Cable grip “Flex” (4pz)

Fin:

Grigio
Grey


04

cm. 50x14xh.9
E1290X
Kit elettrificazione “Flex”
(top access e marsupio)
“Flex” electrification kit

Fin:



Alluminio
Aluminium



03



04



05



06

05

cm. 11x4xh.68
E1330X
Vertebra di elettrificazione
Wire cover electrification

Fin:



Alluminio
Aluminium



Bianco
White

06

cm. 8x8 (utile 6x4)
K9600X
Passacavi in metallo
Passing plug

Fin:

Alluminio
Aluminium



07



08

01

C4450X
Porta monitor a pinza (universale)
Monitor support with clamp (universal)

Fin:

Bianco
White

02

C4440X
Lampada LED da tavolo
Table LED lamp.

Fin:

Grigio
Grey

7watt, accensione touch
 a 3 intensità
 7watt, dimming system:
 3 step touch panel

LE INFORMAZIONI TECNICHE


TECHNICAL CHARACTERISTICS

Fin: wood




Rovere
Oak

Fin: metal



Wengé



Cromo
Chrome

PIANI DI LAVORO

Realizzati con agglomerato ligneo rivestito in melaminico spessore 35 mm nelle finiture Rovere e Wengé, bordato con ABS spess. mm.2.

STRUTTURA

Quattro gambe metalliche cromate con all'interno un inserto in legno della medesima finitura del top. Piedini regolabili e trave tubolare in metallo per irrigidimento del piano

CASSETTIERE SU RUOTE

Le cassettiere in legno C0100X e C0120X sono realizzate con struttura, top e frontali in nobilitato melaminico sp.18 mm, nelle finiture Rovere e Wengé; cassetto folden (aggl. ligneo rivestito in PVC); guide in metallo verniciato (portata 25 kg).

La cassetiera direzionale in legno C0300X è realizzata in nobilitato melaminico sp. 18 mm con struttura, top e frontali nelle finiture Rovere e Wengé. Bordi in ABS sp.1 mm. Cassetti in metallo con fondo in melaminico sp.14 mm finitura Trama Grigio. Guide ad estrazione totale (portata 30 kg). Sistema antiribaltamento. Maniglie ad incasso in fusione di alluminio.

Le cassettiere in metallo sono realizzate con struttura e cassette in lamiera in finitura Grigio Alluminio (RAL9006) e Bianco (RAL9010). Portacancelleria.

Su tutti i modelli:
 - ruote piroettanti portata 100 kg.
 - serratura a chiusura simultanea.

WORKTOPS

Made from wood composite clad with Oak and Wenge finish melamine 35 mm thick, edged with ABS th. 2 mm thick.

STRUCTURE

Four chromed metal legs enclosing a metal insert in the same finish as the top. Adjustable feet and tubular metal beam to stiffen the worktop.

DRAWER UNITS ON WHEELS

The C0100X and C0120X wooden drawer units are constructed with structure, top and front panels in melamine-finished board th. 18 mm in the Oak and Wengé finishes: drawer in folden (PVC-clad wood composite); coated metal runners (capacity 25 kg).

The C0300X executive drawer unit is in melamine-finished board th. 18 mm, with structure, top and fronts in Oak and Wengé finish. Edges in ABS th. 1 mm. Metal drawers with bottom in melamine th. 14 mm in Textured Grey finish. Fully pull-out runners (capacity 30 kg). Anti-tipping system. Inset cast aluminium handle.

Metal drawer units have sheet metal structure and drawers in Aluminium Grey ALUMINIUM (RAL9006) and White (RAL9010). Stationery tray.

On all models:
 - castor wheels with load capacity 100 kg.
 - lock with simultaneous locking.