

È LA GIUSTA SCRIVANIA

PER CHI AMA IL CLASSICO SENZA RINUNCIARE
ALLA TENDENZA DEL MOMENTO.
LINUX 8080 È L'EVOLUZIONE DELLA SCRIVANIA
PANNELLATA IN LEGNO. *

LINUX

8080

L'INNOVAZIONE DEL CLASSICO

.....
CARATTERISTICHE PRINCIPALI DELLA SCRIVANIA:
. 3 FINITURE LEGNO: BIANCO / ROVERE / WENGÈ
. SPESSORE TOP E GAMBE MM. 28



*

THE RIGHT DESK FOR THOSE WHO LOVE TRADITION BUT STILL WANT TO BE IN LINE WITH THE LATEST FASHION. LINUX 8080 IS THE LATEST EVOLUTION OF THE PANNELLED WOODEN DESK.
LINUX 8080. THE INNOVATION OF TRADITION. DESK MAIN CHARACTERISTICS: . 3 WOOD FINISHES: WHITE/OAK/WENGE . TOP AND LEG THICKNESS 28 MM.



Un ufficio ben organizzato rafforza l'immagine aziendale ed è piacevole per chi ci lavora. Quando ogni cosa è al suo posto tutti sono più sereni. *

*
A well-organised office reinforces your company's image and is pleasant for the people who work there. When everything is in its place everyone is happier.



cm. Lx160/166,4xh.72,5
Scrivanie contrapposte
Extension desk



S1290L Scrivania da 80
Desk 80
S1200L Scrivania da 120
Desk 120
S1210L Scrivania da 140
Desk 140
S1220L Scrivania da 160
Desk 160
S1230L Scrivania da 180
Desk 180



cm. Lx166,4xh.72,5
Scrivanie contrapposte con interspazio e kit binario
Opposing desks with space

S1390L Scrivania da 80
Desk 80
S1300L Scrivania da 120
Desk 120
S1310L Scrivania da 140
Desk 140
S1320L Scrivania da 160
Desk 160
S1330L Scrivania da 180
Desk 180

Fin: wood



Fin: metal



cm. Lx0,8xh.51,1 (utile 39)
Schermo in cristallo fumè per scrivanie contrapposte con binario
Tinted cristal screen for bench with kit binary


A4420X Schermo da 80
Screen 80
A4440X Schermo da 140
Screen 140



01



02



03



04



05




06

01

cm. Lx3xh.2,5
Kit binario per scrivanie 8080
Kit binary for desks 8080

K4290X Binario scrivania 80/ *Binary for desk 80*
K4200X Binario scrivania 120/ *Binary for desk 120*
K4210X Binario scrivania 140/ *Binary for desk 140*
K4220X Binario scrivania 160/ *Binary for desk 160*
K4230X Binario scrivania 180/ *Binary for desk 180*

Fin:



Alluminio Bianco
Aluminium White

03

cm. 13,7x4xh.2
E1280X
Cable grip "Flex" (4pz)

Fin:
Grigio
Grey

05

cm. 50x14xh.2
E1310X
"LK Top Access"

Fin: cover "LK Top Access"



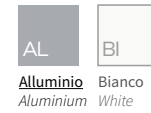
Bianco **Rovere** **Wengé** **Grigio** **Acero** **Noce**
White Oak Walnut Grey Maple Walnut

02

cm. Lx20xh.3,5
Vassoio elettrificazione
Holder electrification

E1090X Vassoio scrivania 80/ *Holder for desk 80*
E1000X Vassoio scrivania 120/ *Holder for desk 120*
E1010X Vassoio scrivania 140/ *Holder for desk 140*
E1020X Vassoio scrivania 160/ *Holder for desk 160*
E1030X Vassoio scrivania 180/ *Holder for desk 180*

Fin:




Alluminio Bianco
Aluminium White

04

cm. 50x14xh.9
E1290X
Kit elettrificazione "Flex"
(top access e marsupio)
"Flex" electrification kit

Fin:



Alluminio
Aluminium

06

cm. 50x14xh.9
E1320X
Kit elettrificazione "LK"
(top access e marsupio)
"LK" electrification kit (top access and holder)



o lato:
cm. Lx28xh.2,8
C1420X
Mensola lungh. max 220 cm
Desk shelf length max 220 cm

*In vendita
al metro lineare.
Sold by linear meter.*

*Supporti esclusi.
Shelf brackets excluded.*

Fin: wood



Acero **Noce** **Rovere** **Wengé** **Grigio** **Bianco** **Trama** **Trama** **Trama** **Trama**
Maple Walnut Oak Walnut Grey White White weave Grey weave Yellow weave Green weave



cm. Lx2,8xh.38,6
Schermo in legno per scrivanie
contrapposte con binario
*Wooden screen for bench
with kit binary*

K4322X Schermo da 80
Screen 80
K4332X Schermo da 120
Screen 120
K4342X Schermo da 140
Screen 140
K4352X Schermo da 160
Screen 160
K4362X Schermo da 180
Screen 180

Fin: wood



Trama **Trama** **Trama** **Trama**
Bianco Grigio Giallo Verde
White weave Grey weave Yellow weave Green weave

Le tue passioni:



il lavoro e lo sport. L'arredo del tuo ufficio deve comunicare il tuo stile. *

*

Your passions: your job and sport.
Your office furniture must express your style.



Esempio cod. **S1130LRO**
Cod. example **S1130LRO**



cm.Lx80xh.72,5
Scrivanía
Desk

- S1190L** Scrivanía da 80
Desk 80
- S1100L** Scrivanía da 120
Desk 120
- S1110L** Scrivanía da 140
Desk 140
- S1120L** Scrivanía da 160
Desk 160
- S1130L** Scrivanía da 180
Desk 180

Fin: wood



RO
Rovere
Oak



WE
Wengé



BI
Bianco
White



T Top
G Gamba/Leg
F Frontale/ Frontal panel

Esempio cod. **S1130LBTRGRF**
Cod. example **S1130LBTRGRF**

Fin: wood bicolored



RT
Rovere
Oak



WT
Wengé



BT
Bianco
White



cm.Lx2,8xh.41,1
Schermo in legno
Wood screen

- A4324X** Schermo da 80
Screen 80
- A4334X** Schermo da 120
Screen 120
- A4344X** Schermo da 140
Screen 140
- A4354X** Schermo da 160
Screen 160
- A4364X** Schermo da 180
Screen 180

Fin: wood



TB
Trama
Bianco
White weave



TG
Trama
Grigio
Grey weave



TY
Trama
Giallo
Yellow weave



TV
Trama
Verde
Green weave

Fin: metal



AL
Alluminio
Aluminium



BI
Bianco
White

Il tuo tocco

di classe: una scrivania può essere anche piccola e comunque esprimere il tuo carattere. *

*

Your touch of class: a desk can still convey your personality even if it is small.



“

Diego Fiammenghi

RIVENDITORE ARREDO PER UFFICIO
www.saloneufficiaravenna.com

La priorità quando si acquista l'arredo per ufficio è pensare ai benefici e non al costo. Il risparmio diventa la conseguenza di un buon investimento. *

*

The priority when purchasing furniture is to think of the benefits and not the cost. Saving becomes the consequence of a good investment.

”



cm. Lx60xh.72,5
**Estensione
complanare**
Extension desk

S1495L Estensione da 80
Extension 80
S1405L Estensione da 120
Extension 120

Fin: wood



RO
Rovere
Oak



WE
Wengé



BI
Bianco
White

Fin: metal



AL
Alluminio
Aluminium



BI
Bianco
White



cm. 41,7x54,2xh.56
C0100X
**Cassettiera su ruote
con 3 cassetti**
3 drawers pedestal on wheels



cm. 41,7x54,2xh.56
C0120X
**Cassettiera su ruote
con portacartelle**
Filing pedestal on wheels

Fin: wood



RO
Rovere
Oak



WE
Wengé



TB
Trama
Bianco
White weave



cm.42,5x53,2xh.56,5
C8250X
**Cassettiera su ruote
in metallo con 3 cassetti**
Metal 3 drawers pedestal
on wheels

Fin: metal



AL
Alluminio
Aluminium



BI
Bianco
White



cm. 80x41,7x h.111
C1077X
Contentore scrivania
con ante e towerdox
Desk container unit
with door and towerdox



cm. 80x41,7xh.111
C1072X
Contentore scriv. con 2 cass.
1 classifikatore e towerdox
Desk container with 2 drawers,
1 file holder and towerdox



cm. 80x41,7xh.111
C1072X
Contentore scrivania
portante con 3 cassetti
e towerdox
Support desk container
with 3 drawers and towerdox



cm. 80x41,7xh.111
C1080X
Contentore scrivania
a giorno con towerdox
Desk open container
with towerdox



cm. 80x41,7xh.111
C1085X
Contentore scrivania
con ante e towerdox
Desk container with doors
and towerdox



cm. 80 x 41,7 x h.111
C1090X
Contentore scrivania
con 2 classificatori
e towerdox
Desk container with 2 file
holders and towerdox

Fin: towerdox

TB	TG	TY	TV
Trama Bianco White weave	Trama Grigio Grey weave	Trama Giallo Yellow weave	Trama Verde Green weave

Fin: contenitore/cabinet

TB	TG
Trama Bianco White weave	Trama Grigio Grey weave

L'ARCHIVIAZIONE

Contentore
Flat
Flat cabinet



LE SEDUTE

Seduta
operativa
Chair





cm. Lxh4,7
Profilo
Metal profile

C3010X Profilo 60/ Profile 60
C3015X Profilo 70/ Profile 70
C3020X Profilo 80/ Profile 80
C3025X Profilo 90/ Profile 90

Fin:



Alluminio
Aluminium



cm. 6,4x8xh.18,4
C3065X
Porta penne
Pencil cup

Fin:



Alluminio
Aluminium



cm. 5,2x22xh.35,3
C3055X
Porta Doks
Document holder

Fin:



Alluminio
Aluminium



cm. 21x7xh.35
C3060X
Porta Documenti
Document sorter

Fin:



Alluminio
Aluminium



cm. 80x41,7xh.73
C1047X
Contentore scrivania con ante e top
Desk container unit with door and top



cm. 80x41,7xh.73
C1040X
Contentore scrivania con 2 cassetti, 1 classificatore e top
Desk container with 2 drawers, 1 file holder and top



cm. 80x41,7xh.73
C1042X
Contentore scrivania portante con 3 cassetti e top
Support desk container with 3 drawers and top



cm. 80x41,7xh.73
C1050X
Contentore scrivania a giorno con top
Desk open container with top



cm. 80x41,7xh.73
C1055X
Contentore scrivania con ante e top
Desk container with doors and top



cm. 80x41,7xh.73
C1060X
Contentore scrivania con 2 classificatori e top
Desk container with 2 file holders and top

Fin: top



RO
Rovere
Oak



WE
Wengé



BI
Bianco
White

Fin: contenitore/cabinet



TB
Trama Bianco
White weave



TG
Trama Grigio
Grey weave

Panoramica generale schermi
Screen general overview



340

LINUX
ACCESSORIES



Peressere

sempre puntuali e preparati ai propri appuntamenti, serve un posto di lavoro ben organizzato. *

*

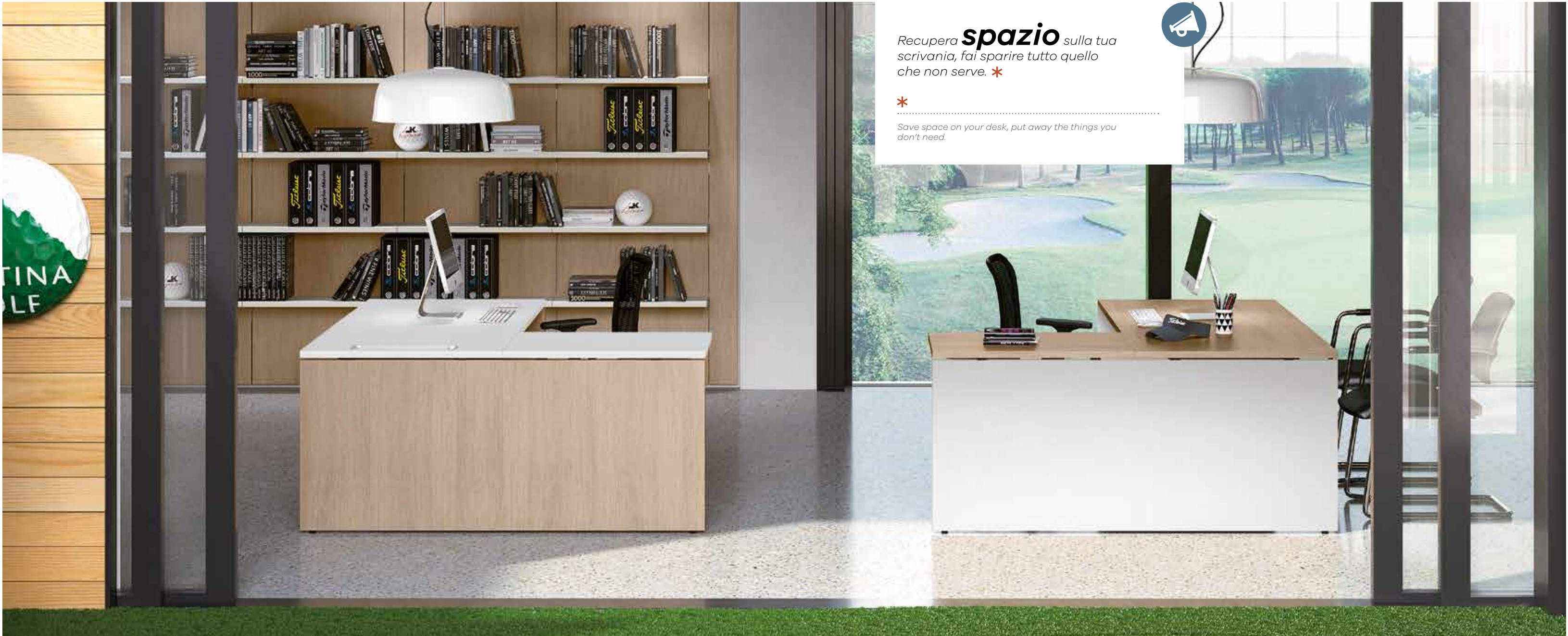
To be on time and ready for your appointments, you need a well organised workstation.

Recupera **spazio** sulla tua scrivania, fai sparire tutto quello che non serve. *



*

Save space on your desk, put away the things you don't need.



Esempio cod. **S1530LRO**
Cod. example S1530LRO



cm. Lx160xh.72,5
Isola di lavoro
Work island

S1510L Isola di lavoro 140x160
Work island 140x160
S1520L Isola di lavoro 160x160
Work island 160x160
S1530L Isola di lavoro 180x160
Work island 180x160

Fin: wood



RO
Rovere
Oak



WE
Wengé



BI
Bianco
White



T Top
G Gamba/Leg
F Frontale/ Frontal panel

Esempio cod. **S1530LBTRGRE**
Cod. example S1530LBTRGRE

Fin: wood bicolored



RT
RG
RF
Rovere
Oak



WT
WG
WF
Wengé




BT
BG
BF
Bianco
White

L'ARCHIVIAZIONE
Boiserie



LE INFORMAZIONI TECNICHE

Fin: wood



RO
Rovere
Oak

WE
Wengé

BI
Bianco
White

Fin: metal



BI
Bianco
White

AL
Alluminio
Aluminium

SCRIVANIE

La struttura e i piani di lavoro sono realizzati in melaminico spessore 28mm. (modesty spessore 18mm), bordati in ABS mm.2. Finitura; Bianco, Rovere e Wengé.

È possibile configurare le scrivanie anche abbinando pannelli di diversa finitura.

Le gambe profonde cm.160 consentono di configurare le postazioni contrapposte senza interspazio oppure con interspazio da 6,4cm. Queste ultime possono essere accessoriate con binario porta schermi (in legno o cristallo), porta mensole e vassoio di elettrificazione.

Piani di raccordo e terminali:

I piani 8080 in altezza 72,5cm, sono tutti integrabili con raccordi, allunghi e penisole.

Tutti i raccordi sono collegati ai piani di lavoro mediante piastre in metallo.

ARCHIVIAZIONE INDIVIDUALE

Serie di contenitori da affiancare ai piani di lavoro profondità 80cm., ideati per organizzare il posto di lavoro configurandolo secondo le personali esigenze di dimensioni e tipologia di archiviazione.

Cassettiera portante profondità 80 cm

Struttura e frontali in nobilitato melaminico sp.18mm, nelle finiture Trama Bianco e Trama Grigio; top sp.28mm nelle finiture Bianco, Rovere e Wengé, bordato in ABS sp.2mm. Cassetti in metallo (accessoriabili) montati su guide a sfera (portata 25 kg).

Classificatori in metallo su guide quadro ad estrazione totale (portata 35 kg).

Sistema antiribaltamento.

Serratura di serie (mappabile a richiesta).

Contentore scrivania

In nobilitato melaminico sp.18mm nelle finiture Trama Bianco e Trama Grigio; top sp.28 mm nelle finiture:

Bianco, Rovere e Wengé, bordato in ABS sp.2mm.

Towerdox

Contentore per raccoglitori (h.max 36,5 cm) posizionabile sul piano di lavoro. Realizzato in nobilitato melaminico sp.18 mm nelle finiture Trama Bianco, Trama Grigio, Trama Verde e Trama Giallo. La base (sp.28 mm) è disponibile come accessorio anche nelle finiture: Bianco, Rovere e Wengé.

CASSETTIERE SU RUOTE

Le cassette in legno sono realizzate in nobilitato melaminico sp.18mm con struttura, top e frontali nelle finiture Trama Bianco, Rovere e Wengé. Bordate in ABS sp.1 mm. Interno cassetti: folden rivestito in colore grigio.

Le cassette in metallo sono realizzate con struttura

e cassetti in lamiera in finitura Grigio Alluminio (RAL9006).

Su tutti i modelli:

-ruote piroettanti portata 100 kg.

-serratura a chiusura simultanea.

SCHERMI

Sono disponibili schermi per scrivanie, isole di lavoro e scrivanie contrapposte.

Versione legno: realizzati in melaminico sp.18 o 28mm nelle finiture: Trama Bianco, Trama Grigio, Trama Giallo e Trama Verde; bordati in ABS 2mm.

Vengono fissati, mediante apposito staffaggio, al piano di lavoro o alla struttura.

Sono attrezzabili con vari accessori.

“Softscreen”: schermi fonoassorbenti in poliestere termoformato rivestiti in tessuto Trevira (finitura Grigio e Tortora).

Vengono fissati ai piani di lavoro mediante apposito staffaggio oppure su barra “3LEVEL”. Versione cristallo: fumè di spessore 8mm temprato; utilizzabile solo sul binario portaccessori nelle scrivanie contrapposte con fianchi da 160cm.

ACCESSORI

Elettrificazione

È possibile elettrificare le postazioni di lavoro configurate mediante una serie di accessori dedicati: salita cavi, canalizzazione orizzontale e topaccess.

Inoltre sono disponibili elementi per completare ed arricchire il posto di lavoro come porta-CPU fissi e su ruote.

TECHNICAL CHARACTERISTICS

DESKS

The structure and the work tops are in 28mm thick melamine (18 mm thick modesty panel), edged in 2mm thick ABS. Finish: White, Oak and Wengé.

It is possible to position the desks also combining panels of different finish. The 160 cm deep legs allow the workstations to be positioned without any spacing or with a space of 6.4cm. These latter can be fitted with a support rail for wood or glass screens, shelf bracket and electrification tray.

Connecting tops and end pieces:

All the 72.5cm high 8080 tops can be integrated with connecting pieces, extensions and peninsulas. All the connecting pieces are fitted to the work tops using metal plates.

PERSONAL FILING SYSTEM

Set of containers to side at work top deep cm.80, designed for organising the workstation, can be configured for personal dimensional and filing needs.

80 cm deep drawer unit

Structure and front panels in 18mm thick melamine laminate, with White Weave and Grey Weave finishes. 28mm thick top in White, Oak and Wengé finishes, edged with 2mm thick ABS. Drawers in metal (designed to receive accessories) mounted on ball bearing guides (capacity 25kg). File holders in metal on a full extraction square frame (capacity 35kg). Anti-tip system. Standard lock (adjustable bit locks available on request).

Desk container

In 18mm thick melamine laminate, with White Weave and Grey Weave finishes. 28mm thick top in White, Oak and Wengé finishes, edged with 2mm thick ABS.

Towerdox

Container for folders (max. h36.5cm) mountable on the work top. Manufactured in 18 mm thick melamine laminate with White Weave, Grey Weave, Green Weave and Yellow Weave finishes. The base (28mm thick) is available as an accessory with finishes in White, Oak and Wengé.

DRAWER UNITS ON CASTORS

The wooden drawer units are manufactured in melamine laminate, thickness 18 mm with structure, top and front panels in White Weave, Oak and Wengé finishes. Edged in ABS thickness 1mm. Drawer interiors: folden lined in grey colour.

The metal drawer units are manufactured with a sheet metal structure and drawers with Aluminium Grey (RAL9006).

All models have:

-swivelling castors of capacity 100 kg.

-simultaneous locking system.

SCREENS

Screens are available for desks, working islands and facing desks.

Wood version: in melamine th. 18 or 28 mm in Textured White, Textured Grey, Textured Yellow and Textured Green finishes; 2 mm ABS edging.

They are fixed to the worktop or structure by means of brackets.

They can be equipped with a variety of accessories.

“Softscreen”: sound absorbing screens in thermoformed polyester covered in Trevira fabric (Grey and Dove-Grey finish).

They are fixed to worktops with brackets or on “3LEVEL” bar.

Glass version: smoke grey tempered, 8 mm thick;

for use only on the accessory rail in facing desks with 160 cm side panels.

ACCESSORIES

Electrics

The workstations can be electrified by using a series of specifically designed accessories: cable risers, horizontal channels and topaccess.

Other elements are also available for completing and enriching the workstation, such as CPU carrier fixed and on wheels.