

È LA GIUSTA SCRIVANIA

PER CHI RICERCA UN GUSTO CLASSICO

ED AMA LA SOLIDITÀ.

PER CHI RITIENE CHE L'OPERATIVITÀ

SIA IL MUST PER LA PROPRIA AZIENDA. *

KOROS

LA SOLIDITÀ DEL TUO LAVORO

CARATTERISTICHE PRINCIPALI DELLA SCRIVANIA:

- . DISPONIBILE ANCHE NELLA VERSIONE AD ALTEZZA SELEZIONABILE
- . 5 FINITURE LEGNO: GRIGIO / ACERO / NOCE ROVERE / WENGÉ
- . 1 FINITURA GAMBE METALLO: ALLUMINIO.
- . SPESSORE TOP MM. 28



C4450X
Porta monitor a pinza.
(universale)
Monitor support with hook
(universal)

*

THE RIGHT DESK FOR THOSE WHO LIKE TRADITIONAL STYLES AND LOVE SOLIDITY. FOR THOSE WHO SEE THEIR OPERATIONAL OFFICE AS CENTRAL TO THEIR BUSINESS. KOROS THE SOLIDITY OF YOUR WORK. DESK MAIN CHARACTERISTICS: . ALSO AVAILABLE IN VERSION WITH DIFFERENT HEIGHT SETTING . 5 WOOD FINISHES: GREY/MAPLE/WALNUT/OAK/WENGE. 1 METAL LEG FINISH: ALUMINIUM. TOP THICKNESS 28MM.

la luce è una cosa che non può essere riprodotta ma deve **essere** rappresentata attraverso un'altra cosa, attraverso il **colore**



Diego Fiammenghi
RIVENDITORE ARREDO PER UFFICIO
www.saloneufficioravenna.com

*Le possibili soluzioni di arredo sono tante, è fondamentale capire le reali esigenze del singolo lavoratore ed agire di conseguenza. **

** There are many possible furnishing solutions; it is fundamental to understand the individual worker's real needs and act accordingly.*



Scrivanìa
Desk

cm.Lx80xh.73
S20900 Scrivanìa da 80
Desk 80
S20000 Scrivanìa da 120
Desk 120
S20100 Scrivanìa da 140
Desk 140
S20200 Scrivanìa da 160
Desk 160
S20300 Scrivanìa da 180
Desk 180

cm.Lx60xh.73
S24900 Scrivanìa da 80
Desk 80
S24000 Scrivanìa da 120
Desk 120



Estensione per scrivanie in linea
Extension for desks on line

cm.Lx80xh.73
S21000 Estensione da 120
Extension 120
S21100 Estensione da 140
Extension 140
S21200 Estensione da 160
Extension 160
S21300 Estensione da 180
Extension 180

cm.Lx60xh.73
S25900 Estensione da 80
Extension 80
S25000 Estensione da 120
Extension 120

Fin: wood

AC
Acero
Maple

NO
Noce
Walnut

RO
Rovere
Oak

WE
Wengé

GR
Grigio
Grey

Fin: metal

Alluminio
Aluminium

LE SEDUTE
Panca
Seat



LE SEDUTE
Seduta operativa
Chair



066. 067.



KOROS
L'OPERATIVITÀ
OPERATIONAL




Scrivania ad altezza selezionabile
Selectable height desk

cm.Lx80xh.65+85
S22900 Scrivania da 80 Desk 80
S22000 Scrivania da 120 Desk 120
S22100 Scrivania da 140 Desk 140
S22200 Scrivania da 160 Desk 160
S22300 Scrivania da 180 Desk 180

cm.Lx60xh.65+85
S26900 Scrivania da 80 Desk 80
S26000 Scrivania da 120 Desk 120

Fin: wood



Fin: metal



cm.Lx2,8xh.47,7
Schermo in legno telescopico per scrivanie
 Telescopic wooden screen for desks

A4323X Schermo da 80 Screen 80
A4333X Schermo da 120 Screen 120
A4343X Schermo da 140 Screen 140
A4353X Schermo da 160 Screen 160
A4363X Schermo da 180 Screen 180

Fin: wood



Fin: metal



SCHERMI
Panoramica generale schermi
 Screen general overview

→ 340

068. 069.

Un posto di lavoro



standard è formato da scrivania,
allungo laterale e cassetiera. *

*

A standard workstation comprises a desk, a return
and a drawer unit.



Scrivania
Desk

cm. Lx80xh.73
S20900 Scrivania da 80
 Desk 80
S20000 Scrivania da 120
Desk 120
S20100 Scrivania da 140
 Desk 140
S20200 Scrivania da 160
 Desk 160
S20300 Scrivania da 180
 Desk 180

cm. Lx60xh.73
S24900 Scrivania da 80
 Desk 80
S24000 Scrivania da 120
 Desk 120



+
 cm. Lx60xh.73
Estensione complanare
(trave opzionale)
 Extension desk
 (optional support beam)

S24920 Estensione da 80
 Extension 80
S24020 Estensione da 120
 Extension 120

Fin: wood

AC
 Acero
 Maple

NO
 Noce
 Walnut

RO
 Rovere
 Oak

WE
 Wengé

GR
 Grigio
 Grey

Fin: metal

AL
 Alluminio
 Aluminium



cm.42,5x53,2xh.56,5
C8250X
Cassetiera su ruote
in metallo con 3 cassetti
 Metal 3 drawers pedestal
 on wheels

Fin: metal

AL
 Alluminio
 Aluminium

LE SEDUTE
Seduta
operativa
 Chair



328

070. 071.



Stories



Umberto Bonoli

ARCHITETTO - www.studiotecnicobonoli.com

*È sicuramente vero che una scrivania deve rendere piacevole l'ambiente di lavoro, ma è ancora più vero che, grazie alla scrivania, il lavoro deve essere reso più agevole. **




*

Of course it is true that a desk must make the working environment pleasant, but it is even more important for it to simplify working tasks.

KOROS
L'OPERATIVITÀ
OPERATIONAL





01



02

01
cm. h.76
E1200X
Vertebra di elettrificazione
Wire cover electrification

Fin:



Grigio
Grey

02
cm. 60x11
E1065X
Marsupio modulare in metallo
(in aggancio trave)
Metal modular holder (beam fixing)

Fin:



Bianco
White



03



04

03
cm. 13,7x4xh.2
E1280X
Cable grip "Flex" (4pz)

Fin:

Grigio
Grey

04
cm. 50x14xh.9
E1290X
Kit elettrificazione "Flex"
(top access e marsupio)
"Flex" electrification kit

Fin:



Alluminio
Aluminium



05



06

05
cm. 50x14xh.2
E1310X
"LK Top Access"

Fin: cover "LK Top Access"



Acero
Maple



Noce
Walnut



Rovere
Oak



Wengé



Grigio
Grey

06
cm. 50x14xh.9
E1320X
Kit elettrificazione "LK"
(top access e marsupio)
"LK" electrification kit (top access and holder)

L'accessorio perfetto

della scrivania può fare la differenza e rendere specifiche azioni più semplici da svolgere. *

*

The perfect desk accessory can make all the difference and make specific actions easier to perform



Alata: cm. 30x16x22xh.22
C2055X
Porta cpu "Skatetower"
Skatetower" cpu stand

Fin: metal



Alluminio
Aluminium



Scrivania ad altezza selezionabile cm h65±85
Selected height desk

K44600 Coppia gambe scrivania da 80/
Legs for desk 80/
K45100 Gamba scrivania da 60/
Leg for desk 60/

Fin:



Alluminio
Aluminium



Le **scrivanie** sono tutte uguali, le persone no! Una scrivania ad altezza selezionabile ti consente di variare l'altezza del piano di lavoro in funzione dell'operatore. Le aziende sono sempre in movimento, avere prodotti flessibili è una scelta lungimirante. *

*

Desks are all the same, people aren't! A desk with a number of height settings lets you vary the work surface height to suit the worker. Companies are always on the move, and the choice of flexible products is a far-sighted one.



La forza

del progetto è creare posti di lavoro rilassanti e divertenti. *

*

The strength of a good design is the creation of relaxing, fun workstations.



D Destro/Right
S Sinistro/Left

cm.160x160xh.73
S26220
Isola di lavoro 160x160
Workstation 160x160



D Destro/Right
S Sinistro/Left

cm.160x160xh.73
S26240
Isola di lavoro 160x160
Workstation 160x160



D Destro/Right
S Sinistro/Left

cm.160x160xh.73
S26260
Isola di lavoro 160x160
Workstation 160x160

Fin: wood

AC
Acer
Maple

NO
Noce
Walnut

RO
Rovere
Oak

WE
Wengé

GR
Grigio
Grey

Fin: metal

Alluminio
Aluminium

L'ARCHIVIAZIONE
Contenitore Flat
Flat cabinet

→ 222

LE SEDUTE
Seduta operativa
Chair

→ 328



Lo spazio

è denaro sia per l'acquisto che per l'affitto dell'immobile. L'ottimizzazione degli spazi e dei posti di lavoro è un valore che aumenta il profitto della tua azienda. *

*

Space is money, whether you are purchasing or renting property. Optimising space and workstations is a value that increases your business's profits.



cm.80x80
R46000
Elemento di giunzione
90° raccordo 2 lati
2 sided 90° Joining piece



cm.40x80xh.73
R46500
Allungo per scrivania
Semicircular desk extension

Non compatibile con scrivanie ad altezza selezionabile
Not compatible with selectable height desks

Fin: wood

- AC
Acero
Maple
- NO
Noce
Walnut
- RO
Rovere
Oak
- WE
Wengé
- GR
Grigio
Grey

Fin: metal

- AL
Alluminio
Aluminium



cm.Lxh.40
Frontale metallo per scrivania
Metal modesty panel for desk

- C2020X** Per scrivania da 80
For desk 80
- C2025X** Per scrivania da 120
For desk 120
- C2030X** Per scrivania da 140
For desk 140
- C2035X** Per scrivania da 160
For desk 160
- C2040X** Per scrivanie da 180
For Desk 180

Fin: metal

- AL
Alluminio
Aluminium

L'ARCHIVIAZIONE
Contenitore Flat
Flat cabinet



LE SEDUTE
Seduta operativa
Chair





cm. Lxh4,7
Profilo
Metal profile

C3010X Profilo 60/ Profile 60
C3015X Profilo 70/ Profile 70
C3020X Profilo 80/ Profile 80
C3025X Profilo 90/ Profile 90

Fin:



Alluminio
Aluminium



cm. 6,4x8xh.18,4
C3065X
Porta penna
Pencil cup

Fin:



Alluminio
Aluminium



cm. 5,2x22xh.35,3
C3055X
Porta Doks
Document holder

Fin:



Alluminio
Aluminium



cm. 21x7xh.35
C3060X
Porta Documenti
Document sorter

Fin:



Alluminio
Aluminium



cm. 80x41,7xh.73
C1047X
Contentore scrivania con ante e top
Desk container unit with door and top



cm. 80x41,7xh.73
C1040X
Contentore scrivania con 2 cassetti, 1 classificatore e top
Desk container with 2 drawers, 1 file holder and top



cm. 80x41,7xh.73
C1042X
Contentore scrivania portante con 3 cassetti e top
Support desk container with 3 drawers and top



cm. 80x41,7xh.73
C1050X
Contentore scrivania a giorno con top
Desk open container with top



cm. 80x41,7xh.73
C1055X
Contentore scrivania con ante e top
Desk container with doors and top



cm. 80x41,7xh.73
C1060X
Contentore scrivania con 2 classificatori e top
Desk container with 2 file holders and top



cm. 80x41,7x h.111
C1077X
Contentore scrivania con ante e towerdox
Desk container unit with door and towerdox



cm. 80x41,7xh.111
C1070X
Contentore scriv. con 2 cass. 1 classificatore e towerdox
Desk container with 2 drawers, 1 file holder and towerdox



cm. 80x41,7xh.111
C1072X
Contentore scrivania portante con 3 cassetti e towerdox
Support desk container with 3 drawers and towerdox



cm. 80x41,7xh.111
C1080X
Contentore scrivania a giorno con towerdox
Desk open container with towerdox



cm. 80x41,7xh.111
C1085X
Contentore scrivania con ante e towerdox
Desk container with doors and towerdox



cm. 80 x 41,7 x h.111
C1090X
Contentore scrivania con 2 classificatori e towerdox
Desk container with 2 file holders and towerdox

Fin: top



Acero
Maple

Noce
Walnut

Rovere
Oak

Wengé

Grigio
Grey

Fin: towerdox



Trama Bianco
White weave

Trama Grigio
Grey weave

Trama Giallo
Yellow weave

Trama Verde
Green weave

Fin: contenitore/cabinet cassettera/drawers pedestal



Trama Bianco
White weave

Trama Grigio
Grey weave

KOROS

ACCESSORIES

a lato:



Quando **l'ufficio** è accogliente ed organizzato, hai più energia da dedicare alle persone più importanti: i tuoi clienti. *

*

When your office is comfortable and well organised, you have more energy to dedicate to the most important people: your customers.

080. 081.

SCHERMO
PER SCRIVANIE
Screen for desks



SCHERMO IN LEGNO (28 mm.)
CON SUPPORTO "L-SHAPE"
Wood screen (28 mm.) with "L-shape" support

- A4324X Schermo da 80 / Screen 80
- A4334X Schermo da 120 / Screen 120
- A4344X Schermo da 140 / Screen 140
- A4354X Schermo da 160 / Screen 160
- A4364X Schermo da 180 / Screen 180

Fin: wood



Fin: metal



SCHERMO
PER SCRIVANIE
Screen for desks



SCHERMO IN LEGNO (28 mm.)
CON SUPPORTO TELESCOPICO
Telescopic wood screen (28 mm.)

- A4323X Schermo da 80 / Screen 80
- A4333X Schermo da 120 / Screen 120
- A4343X Schermo da 140 / Screen 140
- A4353X Schermo da 160 / Screen 160
- A4363X Schermo da 180 / Screen 180

Fin: wood



Fin: metal



SCHERMO
PER SCRIVANIE
Screen for desks



SCHERMO IN LEGNO (18 mm.)
O FONOASSORBENTE SOFTSCREEN
SU MORSETTO "SHARK 1"
Wood screen (18 mm.) or "softscreen" with "shark 1" supports

WOOD:

- A5324X Schermo da 80 / Screen 80
- A5334X Schermo da 120 / Screen 120
- A5344X Schermo da 140 / Screen 140
- A5354X Schermo da 160 / Screen 160
- A5364X Schermo da 180 / Screen 180

SOFTSCREEN:

- A5328X Schermo da 80 / Screen 80
- A5338X Schermo da 120 / Screen 120
- A5348X Schermo da 140 / Screen 140
- A5358X Schermo da 160 / Screen 160

Fin: wood



Fin: softscreen

Fin: metal



SCHERMI
Panoramica generale
schermi
Screen general overview

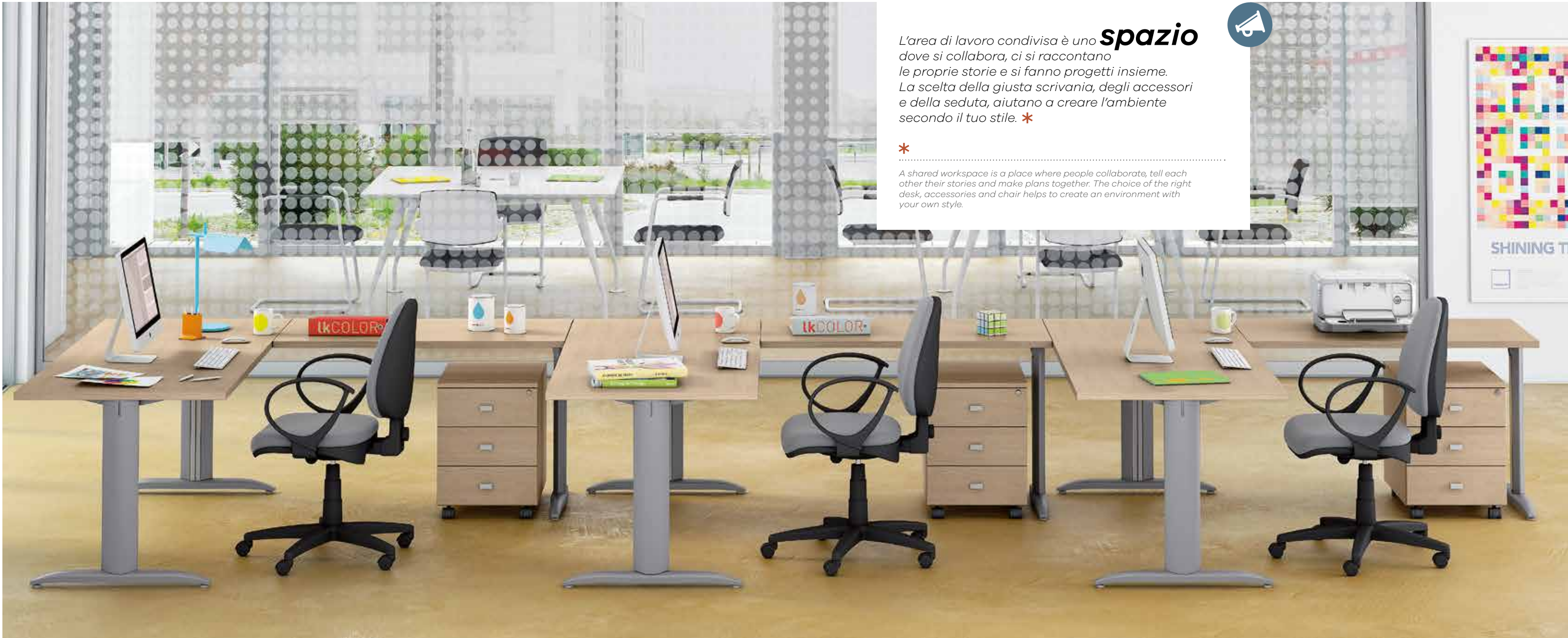


L'area di lavoro condivisa è uno **spazio** dove si collabora, ci si raccontano le proprie storie e si fanno progetti insieme. La scelta della giusta scrivania, degli accessori e della seduta, aiutano a creare l'ambiente secondo il tuo stile. *



*

A shared workspace is a place where people collaborate, tell each other their stories and make plans together. The choice of the right desk, accessories and chair helps to create an environment with your own style.



cm. Lx60xh.73
Estensione complanare
Extension desk

S24950 Estensione da 80
Extension 80
S24050 Estensione da 120
Extension 120



cm. Lx60xh.73
Estensione complanare (trave opzionale)
Extension desk (optional support beam)

S24920 Estensione da 80
Extension 80
S24020 Estensione da 120
Extension 120



cm. Lx60xh.65÷85
Estensione complanare per scrivania ad altezza selezionabile
Extension for selectable height desk

S26950 Estensione da 80
Extension 80
S26050 Estensione da 120
Extension 120

Fin: wood

AC
Acero
Maple

NO
Noce
Walnut


RO
Rovere
Oak

WE
Wengé

GR
Grigio
Grey

Fin: metal

Aluminio
Aluminium



01



02

01
diam. cm. 7,1 (utile cm. 5)
E1220X
Passacavi in nylon
Hole for passing plug

Fin:



02
cm. 8x8 (utile 6x4)
K9600X
Passacavi in metallo
Passing plug

Fin:

Alluminio
Aluminium




03



04

03
cm. 43x22xh.50
C2060X
Porta CPU sospeso
Cpu stand

Fin:



Alluminio
Aluminium

04
cm. 4x8,7xh.10,4
K1410X
Coppia reggimensola
Pair of shelf holders


Fin:




Alluminio
Aluminium



Fin: wood



Fin: wood




cm.Lx28xh.2,8
C1420X
Mensola lungh. max
220 cm
Desk shelf length max 220 cm

In vendita
al metro lineare.
Sold by linear meter.

Supporti esclusi.
Shelf brackets excluded.

LE INFORMAZIONI TECNICHE

Fin: wood



Fin: metal



Alluminio
Aluminium

PIANI DI LAVORO

I piani di lavoro, spessore mm.28, sono realizzati in nobilitato melaminico nelle finiture Acero, Noce, Grigio, Rovere e Wengè con bordo in ABS spess.2mm. La struttura è realizzata in acciaio verniciato a polveri epossidiche in color Grigio Alluminio (RAL9006).

Per alcune configurazioni sono disponibili piani di lavoro ad altezza selezionabile (h.65÷85cm).

ARCHIVIAZIONE INDIVIDUALE INTEGRATA

Serie di contenitori (a giorno, con ante, a cassetti e classificatori) ideati per organizzare il posto di lavoro configurandolo secondo le personali esigenze di dimensioni e tipologia di archiviazione. Inoltre possono diventare “portanti” cioè sostituire le gambe delle scrivanie e sostenere i piani di lavoro.

Cassettiera portante profondità 80 cm

Struttura e frontali in nobilitato melaminico sp.18mm, nelle finiture Trama Bianco e Trama Grigio; top sp.28mm nelle finiture Noce, Grigio, Acero, Rovere e Wengè, bordato in ABS sp.2mm. Cassetti in metallo (accessoriabili) montati su guide a sfera (portata 25 kg). Classificatori in metallo su guide quadro ad estrazione totale (portata 35 kg).

Sistema antiribaltamento.

Serratura di serie (mappabile a richiesta).

Contenitore scrivania

In nobilitato melaminico sp.18mm nelle finiture Trama Bianco e Trama Grigio; top sp.28mm nelle finiture: Noce, Grigio, Acero, Rovere e Wengè, bordato in ABS sp.2mm.

Towerdox

Contenitore per raccoglitori (h.max 36,5cm) posizionabile sul piano di lavoro. Realizzato in nobilitato melaminico sp.18mm nelle finiture Trama Bianco, Trama Grigio, Trama Verde e Trama Giallo.

La base (sp.28mm) è disponibile come accessorio anche nelle finiture: Noce, Grigio, Acero, Rovere e Wengè.

CASSETTIERE

Le cassettiere sono realizzate con struttura, top e frontali in nobilitato melaminico sp.18 mm, nelle finiture Acero, Noce, Grigio, Rovere e Wengè; cassetto folden (aggl. ligneo rivestito in PVC); guide in metallo verniciato (portata Kg. 25); serratura a blocco simultaneo dei cassetti.

Le cassettiere in metallo sono realizzate con struttura e cassetti in lamiera in finitura Grigio Alluminio (RAL9006). Serratura a chiusura simultanea.

SCHERMI

Sono disponibili schermi per scrivanie ed isole di lavoro.

Versione legno: realizzati in melaminico sp.18 o 28mm nelle finiture: Trama Bianco, Trama Grigio, Trama Giallo e Trama Verde; bordati in ABS 2mm.

Vengono fissati, mediante apposite staffe fisse o telescopiche, al piano di lavoro o alla struttura.

Sono attrezzabili con vari accessori.

“Softscreen”: schermi fonoassorbenti in poliestere termoformato rivestiti in tessuto Trevira (finitura Grigio e Tortora).

Vengono fissati ai piani di lavoro mediante apposito staffaggio oppure su barra “3LEVEL”.

TECHNICAL CHARACTERISTICS

WORK TOPS

The worktops have a width of 28mm and come melamine laminate with Maple, Walnut, Grey, Oak and Wengé wood finishes and ABS edging 2mm.(r=mm.2). The frame is in painted steel with an epoxy powder coating and comes in Aluminium Grey (RAL9006). For several configuration are available work top at selectable height (h. 65÷85 cm).

INTEGRATED PERSONAL FILING SYSTEM

Set of containers (open-fronted, with doors, with drawers and file holders) designed for organising the workstation, can be configured for personal dimensional and filing needs. They can also be used as supports, replacing the legs of the desks to support the work tops.

80 cm deep support drawer unit

Structure and front panels in 18mm thick melamine laminate, with White Weave and Grey Weave finishes. 28mm thick top in Walnut, Grey, Maple, Oak and Wengé finishes, edged with 2mm thick ABS. Drawers in metal (designed to receive accessories) mounted on ball bearing guides (capacity 25kg). File holders in metal on a full extraction square fram (capacity 35kg).

Anti-tip system. Standard lock (adjustable bit locks available on request).

Desk container

In 18mm thick melamine laminate, with White Weave and Grey Weave finishes. 28mm thick top in Walnut, Grey, Maple, Oak and Wengé finishes, edged with 2mm thick ABS.

Towerdox

Container for folders (max. h36.5cm) mountable on the work top. Manufactured in 18mm thick melamine laminate with White Weave, Grey Weave, Green Weave and Yellow Weave finishes.

The base (28mm thick) is available as an accessory with finishes in Walnut, Grey, Maple, Oak and Wengè.

PEDESTAL

Wood drawer units are made with melamine 18mm frame, tops and fronts come in the following finishes: Maple, Walnut, Grey, Oak and Wengé wood; metal runners (25 kg bearing capacity); lock with simultaneous all-drawer locking.

Metal drawer units are made with laminate frames and drawers in Aluminium Grey (RAL9006) finish.

Simultaneous all-drawer lock and anti-tip system.

SCREENS

Dividers are available for desks and working islands.

Wood version: in melamine th. 18 or 28 mm in Textured White, Textured Grey, Textured Yellow and Textured Green finishes; 2 mm ABS edging.

They are fixed to the worktop or structure by means of fixed or telescopic brackets. They can be equipped with a variety of accessories.

“Softscreen”: sound-absorbing dividers in thermoformed polyester covered in Trevira fabric (Grey and Dove-Grey finish).

They are fixed to worktops with brackets or on “3LEVEL” bar.