

# LK7

---

YOUR  
PERFORMANT  
OFFICE



**JK** **LineKit**  
soluzione ufficio

COLORS  
BOOK





- \_GRANDE CAPACITÀ PRODUTTIVA**
- \_CONSULENZA E PROGETTAZIONE**
- \_SERVIZIO CONSEGNA E MONTAGGIO**
- \_SOLUZIONI SU MISURA**
- \_VENDITA ONLINE**
- \_50.000 ARTICOLI IN PRONTA CONSEGNA**
- \_100 UFFICI ARREDATI AL GIORNO**



- \_high production capacity*
- \_consulting and design*
- \_delivery and assembly service*
- \_made-to-measure solutions*
- \_on-line sales*
- \_50,000 articles in stock ready for shipment*
- \_100 offices furnished every day*

- \_grande capacité de production*
- \_services de conseil et conception*
- \_service de livraison et montage*
- \_solutions sur mesure*
- \_vente en ligne*
- \_50.000 articles en livraison juste-à-temps*
- \_100 bureaux aménagés par jour*



#### **YOUR PERFORMANT OFFICE**

*La nostra attenzione è incentrata sulle performance aziendali nell'ambiente ufficio. Una continua attenzione nel progettare prodotti e layout in grado di migliorare l'efficienza di chi opera in ufficio. L'arredo, visto quindi come investimento, e il recupero di efficienza, ciò che ne ammortizza il valore.*

#### **YOUR PERFORMANT OFFICE**

*Our attention is focused on company performance in the office. Continuous attention to designing products and layouts capable of improving the efficiency of office workers. Furniture, therefore, is an investment and improved efficiency is what gives it its true value.*

#### **YOUR PERFORMANT OFFICE**

*Notre attention est axée sur les performances d'entreprise dans l'environnement de bureau. Une attention continue dans la conception des produits et des layouts en mesure d'améliorer l'efficacité des personnes qui travaillent dans un bureau. Par conséquent, la décoration vue comme un investissement et la récupération d'efficacité ce qui en amortit la valeur.*



#### **VISION**

*L'ufficio è il luogo in cui si fabbricano le idee, si elaborano le strategie e si svolge l'operatività quotidiana. Come ogni fabbrica deve essere efficacemente organizzato secondo il criterio dell'investimento e non della spesa, progettare uffici personalizzati, mediante soluzioni "uniche" per la particolare attenzione all'organizzazione del posto di lavoro.*

#### **VISION**

*The design of a personal office using solutions that are unique in the care with which they organise working space. The office is the place where ideas are born, strategies developed and essential daily tasks carried out. Just like any factory, the office needs to be effectively organised according to a criterion of investment and not of cost.*

#### **VISION**

*Concevoir un bureau personnalisé en utilisant des solutions "uniques", pour l'attention particulière à l'organisation du poste de travail. Le bureau est le lieu où l'on fabrique les idées, on élabore les stratégies et où s'exerce l'activité quotidienne. Et comme toute fabrique, il doit être efficacement organisé, selon le critère de l'investissement et non de la dépense.*

#### **MISSION**

*Ideazione di arredo per ufficio con design moderno per un cliente attento all'immagine, ricerca dell'eccellenza in termini di servizio, completezza di gamma e prezzo.*

#### **MISSION**

*The design of modern office furnishing for the image conscious customer. The quest for excellence in service, completeness of range and price.*

#### **MISSION**

*Conception d'une décoration de bureau au design moderne pour un client attentif à son image. Recherche de l'excellence en termes de service, d'exhaustivité de la gamme et de prix.*

LINEKIT  
custom made



**REALIZZAZIONE CUSTOM DI ESPOSITORI PER SHOP IN SHOP**  
Custom-construction of display units for shops-in-shops  
Réalisation sur mesure de présentoirs pour le shop in shop

**Fondo in legno realizzato in folding e laccatura UV**  
Wooden base in fold-formed board with UV coating  
Fond en bois réalisé avec la technologie du folding et laquage UV

**Ripiani in alluminio**  
Shelves in aluminium  
Étagères en aluminium

**CUSTOM MADE**

Specifiche esigenze organizzative, estetiche, dimensionali, richiedono sempre più spesso la progettazione e relativa produzione di prodotti "su misura" che soddisfino le richieste del committente. Questa capacità è un punto di forza di LineKit.

Specific needs in terms of organisation, look or size are increasingly requiring the design and production of made-to-measure products tailored to the customer's needs. This capability is one of LineKit's strong points.

Des exigences organisationnelles, esthétiques et dimensionnelles spécifiques requièrent de plus en plus souvent la conception et la fabrication de produits "sur mesure" conformes aux exigences du client. Cette capacité est un atout de LineKit.

**ORGATOWER**

**REALIZZAZIONE CUSTOM DI POSTAZIONE INTEGRATA AD INGOMBRO LIMITATO: PIANO DI LAVORO, CASSETTIERA, LIBRERIA SCORREVOLE A SCOMPARSA, CONTENITORE SOTTOPIANO CON CLASSIFICATORE ESTRAIBILE.**

Custom construction of compact integrated workstation: worktop, drawer unit, pull-out bookcase, and under-top container with pull-out filing unit.  
Réalisation sur mesure d'un poste intégré à encombrement réduit: plateau, meuble à tiroirs, bibliothèque coulissante escamotable, rangement sous-plan avec classeur à glissière.



**Contenitore a riposo**  
Container when closed  
Rangement fermé

**Guide per cassetti "soft-closing"**  
Soft-closing drawer runners  
Glissières pour tiroirs "soft-closing"



**Estrazione cm.70**  
Extracts by 70 cm  
Extraction 70 cm



**PER UN'IDONEA ILLUMINAZIONE DELL'AREA DI LAVORO**  
For optimal working area lighting  
Pour un éclairage adéquat de l'espace de travail

**Lampada su binario 3level**  
3-level rail-mounted light  
Lampe sur rail 3level

**PER UN ORDINATO CONTENIMENTO DI CAVI E MULTIPRESE**  
Tidy space for wiring and power strips  
Pour un rangement ordonné des câbles et blocs multiprises

**Top access con marsupio**  
Top access et plateau  
Top access with pouch

**PER UNA RIDUZIONE DEL RIVERBERO SONORO**  
To dampen noise  
Pour une réduction de la réverbération sonore

**Schermo fonoassorbente "Softscreen"**  
"Softscreen" sound-absorbent screen  
Ecran anti-bruit "softscreen"

**PER UN CORRETTO POSIZIONAMENTO DELLO SCHERMO**  
For correct screen positioning  
Pour un positionnement correct de l'écran

**Braccio porta monitor**  
VDU arm  
Bras porte-écran

**GAMBE TELESCOPICHE AD AZIONAMENTO ELETTRICO DA CM65 A CM125**  
Electrically operated telescopic stalk, length 65 to 125 cm  
Pieds télescopiques à actionnement électrique de 65 à 125 cm

**POSTAZIONE CUSTOM PER POTER LAVORARE IN PIEDI O SEDUTI E RIDURRE IL CARICO SULLA COLONNA VERTEBRALE**  
Custom workstation allowing work standing or seated to reduce the load on the spine  
Poste sur mesure pour travailler debout ou assis et réduire la charge sur la colonne vertébrale

**Bench con piani di lavoro ad altezza regolabile**  
Height-adjustable bench  
Banc réglable en hauteur

# 8

## LE PARTIZIONI INTERNE

8 GHOST  
18 CLASS  
30 TREND  
40 ATTREZZATA

# 104

## L'OPERATIVITÀ

104 SWING 7020  
122 SWING 5050  
152 KOROS  
178 LINUX 8080  
198 LINUX 5780  
214 LK BOX

# 246

## L'ARCHIVIAZIONE

248 SUPERFLAT  
252 FLAT  
256 BOISERIE/LIBRERIA  
258 MINIFLAT/CROSS  
259 SLIDING FLAT

# 282

## AD HOC LA SEDUTA

284 EXECUTIVE  
288 OPERATIVE  
290 MEETING  
297 WAITING  
299 ACCESSORIES

# 48

## LA DIREZIONE

48 TWIST  
66 TANGO  
82 GIANO metal  
94 GIANO wood

# 220

## MEETING

222 XTABLE  
228 LEMTABLE  
234 TWIST SWING  
236 GIANO  
238 LINUX  
240 KOROS

# 262

## LA RECEPTION

264 AVANT  
276 LINUX

# GH O ST


*GHOST  
è una parete mobile costituita da lastre  
monovetro posate in continuità senza  
montanti verticali.  
La trasparenza è il valore di questa proposta!  
Trasparenza come comunicazione, condivisione,  
aggregazione, ma contemporaneamente privacy,  
ed isolamento acustico.  
Per intendersi spesso è sufficiente un cenno!*

*GHOST  
is a mobile partition constructed  
with continuous single-glazed modules  
without intermediate uprights.  
Transparency is the virtue of this design!  
Transparency as in communication,  
sharing, grouping, and at the same time  
private and soundproof.  
A gesture is sometimes sufficient  
to be understood!*

*GHOST  
est une cloison mobile composée de plaques  
monoverre posées en continuité sans montants  
verticaux.  
La transparence est la valeur de cette  
proposition!  
Transparence comme communication, partage,  
agrégation, mais aussi privacy  
et insonorisation.  
Parfois, pour se comprendre, un simple geste  
suffit!*

GHOST  
le partizioni interne






GHOST  
le partizioni interne



GHOST  
le partizioni interne





## le informazioni tecniche

---

La parete di spessore totale 60mm è costituita da una struttura in estruso di alluminio, predisposta per accogliere pannelli in vetro e in legno.

Gli estrusi a pavimento e soffitto che supportano i pannelli divisorii hanno un sistema di regolazione del livello e un'ampia compensazione in altezza (-5+25mm). Il profilo di partenza da muro prevede un sistema di regolazione del "fuori-piombo". È disponibile inoltre un angolo di raccordo variabile ed un "modulo tecnico" verticale per l'inserimento di attrezzature elettriche e il passaggio-cavi, entrambi in alluminio. I moduli vetrati sono realizzati con vetro temprato spessore 10mm o stratificati spessore 10/11 e dimensionati in base alle esigenze del progetto. È possibile arricchire le superfici vetrate utilizzando satinature, serigrafie o pellicole. Le lastre monovetro posate in continuità, senza montanti, sono unite da profili in policarbonato trasparenti che consentono giunzioni in linea, a 2, 3 e 4 vie. I moduli legno, integrabili in continuo con quelli vetro, hanno uno spessore di 40mm e passo 1000mm. Le porte, disponibili nella tipologia a battente e scorrevole, sono prodotte "a tutta altezza". Il tipo a "battente" può essere in legno o in vetro; il tipo scorrevole solo in vetro. Le porte in legno sono realizzate in tamburato spessore 40mm. La porta in vetro è costituita da una lastra temprata con finitura trasparente o satinata di spessore 10mm. Gli stipiti delle porte, realizzati con profili in alluminio sono dotati di guarnizioni di battuta in PVC in colore grigio.

GH

O

ST

## technical characteristics

---

The partition has an overall thickness of 60mm and consists of an extruded aluminium structure designed to accommodate glass and wood panels. The floor and ceiling profiles supporting the partitioning panels are equipped with a level adjustment system and generous height compensation (-5+25mm). The start wall profile has an "out-of-plumb" adjustment system. A variable corner connector and a vertical "technical module", both in aluminium, are also available for installing electrical equipment and wiring. The glass modules are manufactured in 10mm thick tempered glass or 10/11 laminated glass according to project requirements. The glass surfaces can be enriched by means of a satin or serigraph finish or film. The continuous single-glazed sheets, installed without uprights, are joined using transparent polycarbonate profiles that allow in-line 2, 3 or 4-way joining. The wooden modules, which are fully integrable with the glass modules, have a thickness of 40mm and pitch 1000mm.

The doors, available as hinged or sliding, are full-height. Hinged doors can be in glass or wood. Sliding doors are only available in glass. The wooden doors are manufactured as 40mm double panel type. The glass door is a sheet of 10mm thick tempered glass with a transparent or satin finish. The door posts are manufactured in aluminium profile and are fitted with grey PVC ledge gaskets.

## caratteristiche tecniche

---

La paroi, d'une épaisseur totale de 60mm se compose d'une structure en aluminium extrudé, prévue pour accueillir des panneaux en verre et en bois.

Les extrudés au sol et au plafond, qui supportent les cloisons, présentent un système de réglage du niveau et une ample compensation en hauteur [-5+25 mm]. Le profil de départ du mur prévoit un système de réglage de l'aplomb. En outre, disponibilité d'un angle de raccord variable et d'un "module technique" vertical pour introduire des équipements électriques et passer des câbles, tous deux en aluminium. Les modules vitrés sont réalisés avec du verre trempé de 10mm d'épaisseur ou feuilleté de 10/11mm d'épaisseur et dimensionnés selon les exigences du projet. Les surfaces vitrées peuvent être enrichies avec des satinages, des sérigraphies ou des films. Les plaques monoverre, posées en continuité, sans montants, sont assemblées avec des profils transparents en polycarbonate qui permettent des jonctions en ligne à 2, 3 et 4 voies. Les modules de bois, intégrables en continu avec ceux en verre, ont une épaisseur de 40mm et un pas de 1000mm. Les portes, disponibles dans les modèles à battant et coulissant, sont produites "à toute hauteur". Le type "à battant" peut être en bois ou en verre; le type coulissant seulement en verre. Les portes en bois sont réalisées avec du bois à âme alvéolaire de 40mm d'épaisseur. La porte en verre est composée d'une plaque trempée avec finition transparente ou satinée de 10mm d'épaisseur. Les châssis des portes, réalisés avec des profils en aluminium, sont dotés de joints de butée en PVC gris.

17

# C LA SS

**CLASS**  
*DIVIDERE lo spazio per razionalizzarlo!  
Una parete mobile classica, con profili importanti  
e una gamma di proposte capace di soddisfare  
qualsiasi esigenza progettuale ed estetica.  
Spazi individuali, aree collettive, percorsi;  
gestendone la privacy, la distribuzione della luce,  
modulando le trasparenze; per individuare mansioni,  
favorire la comunicazione, ma anche ordinare,  
proteggere, controllare, motivare...  
organizzare il gioco di squadra.*

**CLASS**  
*DIVIDE space to rationalise it!  
A classic mobile partition with prominent profiles  
and a wide range of options capable of satisfying  
any design and aesthetic needs. Individual  
space, common areas, routes; managing privacy,  
distribution of light, modulation of transparency;  
identifying roles, favouring communication, plus  
ordering, protecting, controlling, motivating...  
organising teamwork.*

**CLASS**  
*SUBDIVISER l'espace pour le rationaliser!  
Une paroi mobile classique, avec des profils  
importants et une gamme de propositions capable  
de satisfaire n'importe quelle exigence  
conceptuelle et esthétique.  
Des espaces individuels, des aires collectives  
et des parcours; en maîtrisant leur "privacy"  
et la distribution de la lumière, tout en modulant  
les transparences; pour identifier les fonctions,  
favoriser la communication, mais aussi ranger,  
protéger, contrôler, motiver...  
organiser le jeu d'équipe.*

**CLASS**  
le partizioni interne



4


GRAPHICS AREA

5

GRAPHICS AREA

CLASS  
le partizioni interne

21



CLASS  
le partizioni interne



**BREAK TIME**



CLASS  
le partizioni interne

**2**

EXECUTIVE OFFICE

**9**

EXECUTIVE OFFICE

## le informazioni tecniche

CLASS è una parete tradizionale con un'immagine classica ottenuta con l'utilizzo di una serie di profili in alluminio di sezione importante la cui evidente presenza trasmette sensazioni di ricchezza ed eleganza. La parete di spessore totale 100mm, è costituita da una struttura portante in profilati verticali in metallo zincato con sezione 58x32mm e da traversi sagomati dello stesso materiale.

Nei punti di contatto tra montante e pannelli di tamponamento è interposta una guarnizione morbida con funzione di tenuta e di fuga marca-pannello. I montanti verticali sono dotati di asolatura a cremagliera con asole rettangolari a passo, atti ad accogliere i ganci di ancoraggio dei pannelli vetrati e ciechi.

Le operazioni di livellamento verticale sono assicurate da piedini regolabili, posti alla base dei montanti.

Profili a pavimento, a soffitto e di partenza, permettono un perfetto livellamento della parete sia in orizzontale che in verticale e la perfetta aderenza alle strutture fisse esistenti. I moduli ciechi sono realizzati con pannelli a base di particelle di legno nobilitati su entrambi i lati con carta melaminica e rifiniti lungo tutto il perimetro con bordi in ABS, nelle finiture Trama Bianco, Acero e Rovere. La parete, sia nella tipologia cieca, che vetrata, modifica necessariamente le caratteristiche acustiche degli spazi in cui viene inserita. Migliori prestazioni di isolamento acustico si ottengono con la parete cieca dotata di materassino interno in fibra minerale. Nei moduli vetrati i telai sono realizzati con profili estrusi in alluminio, forniti di serie in finitura anodizzata argento.

I vetri, temprati o stratificati sono prodotti con finitura trasparente o satinata. Le porte in legno, disponibili nella tipologia a "battente", possono essere fornite ad altezza standard (h.2162mm) o "a tutta altezza" e sono realizzate in pannello tamburato spessore 40mm. Il tipo a "battente" può avere l'anta in legno o in vetro. Il tipo scorrevole è realizzabile solo in vetro. La porta in vetro è una lastra temprata, con finitura trasparente o satinata di spessore 10mm. Gli stipiti, realizzati con profili estrusi di alluminio e dotati di guarnizioni di battuta in PVC colore grigio, permettono l'alloggiamento di eventuali cavi elettrici e l'inserimento di punti di comando. I moduli vetrati possono essere realizzati sia con vetro singolo, posto centralmente, o con vetro doppio con telai posti all'esterno dello spessore della parete. È possibile, in questo caso, alloggiare "tendine alla veneziana" nell'intercapedine. Tutte le pennellature di rivestimento sono facilmente asportabili permettendo l'ispezionabilità degli eventuali impianti contenuti.

## technical characteristics

CLASS is a traditional partition with a classic appearance, obtained by means of a series of large section profiles in aluminium, the obvious presence of which transmits a sensation of richness and elegance. The partition has a total thickness of 100mm and consists of a load-bearing structure of galvanised vertical metal profiles of section 58x32mm and shaped cross-members in the same material.

A soft gasket is inserted between the uprights and infill panels to act as a seal and as panel trim. The uprights are provided with a rack of rectangular slots at the appropriate centres for engaging the fixing hooks of the glass and solid panels. Vertical adjustment is ensured by means of adjustable feet at the base of the uprights. Floor, ceiling and starting profiles ensure that the partition remains horizontal and vertical while adhering perfectly to existing fixed structures. The solid modules are made up of chipboard panels with melamine paper laminate on both faces and ABS edge trim.

The available finishes are White Weave, Maple and Oak.

The partition, whether solid or glass, modifies the acoustic characteristics of the spaces in which it is installed. Better acoustic insulation performance is obtained using solid partitions with an internal mineral fibre lining. The frames of glass modules are in extruded aluminium profiles with anodised silver finish as standard. Both tempered and laminated glass are produced with transparent or satin finishes.

Wooden doors, available as hinged type, can be supplied standard height (h.2162mm) or "full height" and are manufactured as 40mm thick double panel. Hinged doors can be in glass or wood. Sliding doors are only available in glass.

The glass door is a sheet of 10mm thick tempered glass with a transparent or satin finish. The door posts are in extruded aluminium profile with a grey PVC ledge gasket. The posts can also house electric wiring and control points. The glass modules can be supplied either as single glazed, mounted centrally, or double-glazed with the frames positioned outside the wall thickness.

In this case, it is possible to fit Venetian type blinds in the gap. All the lining panels can be easily removed to allow any contained plant to be inspected.

## caratteristiche tecniche

CLASS est une paroi traditionnelle avec une image classique, obtenue grâce à l'utilisation d'une série de profils en aluminium présentant une section importante, dont la présence évidente offre une sensation de richesse et d'élégance. La paroi, d'une épaisseur totale de 100mm se compose d'une structure porteuse en profilés verticaux de métal zingué, ayant une section de 58x32mm et de traverses façonnées dans le même matériau. Dans les points de contact entre le montant et les panneaux de remplissage est intercalée une garniture souple faisant fonction d'étanchéité et un joint marque-panneau. Les montants verticaux sont dotés d'un perçage à crémaillère avec des trous rectangulaires à intervalles réguliers, aptes à accueillir les crochets d'ancrage des panneaux vitrés et aveugles. Les opérations de nivellement vertical sont assurées par des pieds réglables, placés à la base des montants. Des profils au sol, au plafond et de départ, permettent un nivellement parfait de la paroi, aussi bien dans le sens horizontal que dans celui vertical, ainsi qu'une adhérence parfaite aux structures fixes en place. Les modules aveugles sont réalisés avec des panneaux à base de particules de bois, améliorés sur les deux côtés avec du papier mélaminé et finis sur tout le périmètre avec des bords en ABS, dans les finitions Trame Blanc, Érable et Rouvre. La paroi, aussi bien dans sa typologie aveugle que vitrée, modifie nécessairement les caractéristiques acoustiques des espaces dans lesquels elle est montée. Une meilleure insonorisation est obtenue avec la paroi aveugle dotée d'un coussin interne en fibre minérale. Dans les modules vitrés, les châssis sont réalisés avec des profils en aluminium extrudé, fournis de série en finition anodisée argent. Les verres, trempés ou feuilletés, sont produits avec une finition transparente ou satinée. Les portes en bois sont disponibles dans la typologie à "battant", elles peuvent être fournies dans la hauteur standard (h.2162mm) ou "à toute hauteur" et elles sont réalisées en bois à âme alvéolaire de 40mm d'épaisseur. La modèle à "battant" peut avoir la porte en bois ou en verre. Le modèle coulissant peut uniquement être réalisé en verre. La porte en verre est composée d'une plaque trempée avec une finition transparente ou satinée de 10mm d'épaisseur. Les châssis, réalisés avec des profils en aluminium extrudé et dotés de joints de butée en PVC gris, permettent le loger d'éventuels câbles électriques ainsi que d'introduire des points de commande. Les modules vitrés peuvent être réalisés aussi bien en verre simple, placé centralement, qu'en verre double avec des châssis placés à l'extérieur de l'épaisseur de la paroi. Dans ce cas, des "stores vénitiens" pourront être logés dans l'interstice. Tous les panneaux de revêtement se retirent aisément pour permettre d'inspecter les équipements éventuellement contenus.




# TRE N D

*TREND  
Immagine riconoscibile e coordinata,  
funzionalità adeguata, uso intelligente  
dello spazio, ragionato equilibrio tra privacy  
e condivisione, facile integrazione  
delle attrezzature informatiche, sicurezza,  
riconfigurabilità...  
Questi sono gli obiettivi che TREND si pone  
nel soddisfare le esigenze della vostra  
organizzazione.*

*TREND  
A recognisable and coordinated image,  
precise functionality, an intelligent  
use of space, a well thought-out balance  
between privacy and sharing, problem-free  
integration of computer equipment,  
security, reconfigurability...  
These are the objectives that TREND looks  
to in order to satisfy the needs of your  
organisation.*

*TREND  
Image reconnaissable et coordonnée,  
fonctionnalité adéquate, utilisation  
intelligente de l'espace, équilibre  
raisonné entre "privacy" et partage,  
facilité d'intégration du matériel  
informatique, sécurité et reconfigurabilité...  
Tels sont les objectifs que TREND  
se fixe pour satisfaire les exigences  
de votre organisation.*









## le informazioni tecniche

## Caratteristiche tecniche

**TREND** è una parete in stile moderno progettata ricercando di minimizzare la presenza dell'alluminio che, seppur nobile e ben disegnato, lascia spazio alle trasparenze. La parete di spessore totale 100mm, è costituita da una struttura portante in profilati verticali in metallo zincato con sezione 58x32mm e da traversi sagomati dello stesso materiale. Nei punti di contatto tra montante e pannelli di tamponamento è interposta una guarnizione morbida con funzione di tenuta e di fuga marca-pannello. I montanti verticali sono dotati di asolatura a cremagliera con asole rettangolari a passo, atti ad accogliere i ganci di ancoraggio dei pannelli vetrati e ciechi. Le operazioni di livellamento verticale sono assicurate da piedini regolabili, posti alla base dei montanti. Profili a pavimento, a soffitto e di partenza, permettono un perfetto livellamento della parete sia in orizzontale che in verticale e la perfetta aderenza alle strutture fisse esistenti. I moduli ciechi sono realizzati con pannelli a base di particelle di legno nobilitati su entrambi i lati con carta melaminica e rifiniti lungo tutto il perimetro con bordi in ABS, nelle finiture Trama Bianco, Acero e Rovere.La parete, sia nella tipologia cieca, che vetrata,modifica necessariamente le caratteristiche acustiche degli spazi in cui viene inserita. Migliori prestazioni di isolamento acustico si ottengono con la parete cieca dotata di materassino interno in fibra minerale. Nei moduli vetrati i telai sono realizzati con profili estrusi in alluminio, forniti di serie in finitura anodizzata argento. I vetri, temprati o stratificati sono prodotti con finitura trasparente o satinata. Le porte in legno, disponibili nella tipologia a "battente", possono essere fornite ad altezza standard (h.2162mm) o "a tutta altezza" e sono realizzate in pannello tamburato spessore 40mm. Il tipo a "battente" può avere l'anta in legno o in vetro. Il tipo scorrevole è realizzabile solo in vetro. La porta in vetro è una lastra temprata, con finitura trasparente o satinata di spessore 10mm. Gli stipiti, realizzati con profili estrusi di alluminio e dotati di guarnizioni di battuta in PVC colore grigio, permettono l'alloggiamento di eventuali cavi elettrici e l'inserimento di punti di comando. I moduli vetrati possono essere realizzati sia con vetro singolo, posto centralmente, o con vetro doppio con telai posti all'esterno dello spessore della parete.

È possibile, in questo caso, alloggiare "tendine alla veneziana" nell'intercapedine. Tutte le pennellature di rivestimento sono facilmente asportabili permettendo l'ispezionabilità degli eventuali impianti contenuti.

# TREND

# D

## technical characteristics

## Technical characteristics

**TREND** is a modern style partition designed to minimise the presence of aluminium which, even though noble and well-designed, gives way to transparency. The partition has a total thickness of 100mm and consists of a load-bearing structure of galvanised vertical metal profiles of section 58x32mm and shaped cross-members in the same material. A soft gasket is inserted between the uprights and infill panels to act as a seal and as panel trim. The uprights are provided with a rack of rectangular slots at the appropriate centres for engaging the fixing hooks of the glass and solid panels. Vertical adjustment is ensured by means of adjustable feet at the base of the uprights. Floor, ceiling and starting profiles ensure that the partition remains horizontal and vertical while adhering perfectly to existing fixed structures.

The solid modules are made up of chipboard panels with melamine paper laminate on both faces and ABS edge trim. The available finishes are White Weave, Maple and Oak. The partition, whether solid or glass, modifies the acoustic characteristics of the spaces in which it is installed. Better acoustic insulation performance is obtained using solid partitions with an internal mineral fibre lining. The frames of glass modules are in extruded aluminium profiles with anodised silver finish as standard. Both tempered and laminated glass are produced with transparent or satin finishes.

Wooden doors, available as hinged type, can be supplied standard height (h.2162mm) or "full height" and are manufactured as 40mm thick double panel. Hinged doors can be in glass or wood. Sliding doors are only available in glass. The glass door is a sheet of 10mm thick tempered glass with a transparent or satin finish.

## caratteristiche tecniche

## Caractéristiques techniques

**TREND** est une paroi de style moderne, conçue en essayant de minimiser la présence de l'aluminium qui, bien que noble et bien dessiné, laisse place aux transparences. La paroi, d'une épaisseur totale de 100 mm se compose d'une structure porteuse en profilés verticaux de métal zingué, ayant une section de 58x32mm et de traverses façonnées dans le même matériau. Dans les points de contact entre le montant et les panneaux de remplissage est intercalée une garniture souple faisant fonction d'étanchéité et un joint marque-panneau. Les montants verticaux sont dotés d'un perçage à crémaillère avec des trous rectangulaires à intervalles réguliers, aptes à accueillir les crochets d'ancrage des panneaux vitrés et aveugles. Les opérations de nivellement vertical sont assurées par des pieds réglables, placés à la base des montants. Des profils au sol, au plafond et de départ, permettent un nivellement parfait de la paroi, aussi bien dans le sens horizontal que dans celui vertical, ainsi qu'une adhérence parfaite aux structures fixes en place. Les modules aveugles sont réalisés avec des panneaux à base de particules de bois, améliorés sur les deux côtés avec du papier mélaminé et finis sur tout le périmètre avec des bords en ABS, dans les finitions Trame Blanc, Érable et Rouvre. La paroi, aussi bien dans sa typologie aveugle que vitrée, modifie nécessairement les caractéristiques acoustiques des espaces dans lesquels elle est montée. Une meilleure insonorisation est obtenue avec la paroi aveugle dotée d'un coussin interne en fibre minérale. Dans les modules vitrés, les châssis sont réalisés avec des profils en aluminium extrudé, fournis de série en finition anodisée argent. Les verres, trempés ou feuilletés, sont produits avec une finition transparente ou satinée. Les portes en bois sont disponibles dans la typologie à "battant", elles peuvent être fournies dans la hauteur standard (h2162mm) ou "à toute hauteur " et elles sont réalisées en bois à âme alvéolaire de 40 mm d'épaisseur. La modèle à "battant" peut avoir la porte en bois ou en verre. Le modèle coulissant peut uniquement être réalisé en verre. La porte en verre est composée d'une plaque trempée avec une finition transparente ou satinée de 10mm d'épaisseur. Les châssis, réalisés avec des profils en aluminium extrudé et dotés de joints de butée en PVC gris, permettent le loger d'éventuels câbles électriques ainsi que d'introduire des points de commande. Les modules vitrés peuvent être réalisés aussi bien en verre simple, placé centralement, qu'en verre double avec des châssis placés à l'extérieur de l'épaisseur de la paroi. Dans ce cas, des "stores vénitiens " pourront être logés dans l'interstice. Tous les panneaux de revêtement se retirent aisément pour permettre d'inspecter les équipements éventuellement contenus. Châssis placés à l'extérieur de l'épaisseur de la paroi. Dans ce cas, des "stores vénitiens" pourront être logés dans l'interstice. Tous les panneaux de revêtement se retirent aisément pour permettre d'inspecter les équipements éventuellement contenus.

# 39

GHOST  
CLASS  
TREND

# ATTR EZ ZATA

## ATTREZZATA

*Una gamma di contenitori attrezzati per schedare, archiviare, catalogare, ordinare, conservare, registrare, sfruttando al meglio volume e superficie... e migliorare il vostro lavoro.*

## ATTREZZATA

*A range of storage units for filing, storing, cataloguing, sorting, preserving and recording that make full use of available surfaces and spaces... and improving your work.*

## ATTREZZATA

*Une gamme de conteneurs équipés pour fichier, archiver, cataloguer, ranger, conserver, enregistrer, en exploitant au mieux le volume et les surfaces... et améliorer votre travail.*

ATTREZZATA  
a contenitori





ATTREZZATA  
a contenitori

43





## le informazioni tecniche

---

Parete attrezzata a contenitore composta da ante cieche a base di particelle di legno, nobilitate con carta melaminica o con ante in vetro e alluminio. La parete è costituita da una struttura portante con pannelli a base di particelle di legno, spessore 18mm, nobilitati con carta melaminica in finitura trama grigio e rifiniti lungo tutto il perimetro con bordi in ABS. I pannelli, sia verticali che orizzontali, sono fissati tra loro con giunzioni ad incastro. La profondità totale della parete è 430mm (vano utile 394mm). I moduli standard sono da 500mm e 1000mm. Le ante e le schiene, spessore 18mm, sono prodotte in finitura Trama Bianco, Acero, Rovere. Ante anche in vetro satinato, con telaio in alluminio, fornito di serie con finitura anodizzata argento (altezza max 2572mm). Le ante sono provviste di cerniere nichelate con apertura 90°. Per quanto riguarda le maniglie, vengono fornite di serie le seguenti tipologie: pomoli senza serratura, pomoli con serratura ad asta rotante. La base inferiore è caratterizzata da un vano tecnico per l'alloggiamento di eventuali cablaggi, ispezionabile grazie ad uno zoccolo estraibile in alluminio estruso fissato ai fianchi strutturali con giunzione a scatto. È inoltre disponibile un "modulo tecnico" verticale da 150mm con rivestimento in legno o in alluminio. Ripiani in metallo, regolabili in altezza grazie a reggipiani da posizionare in apposite forature verticali a passo 32mm. Gli interni possono essere attrezzati con telai porta cartelle estraibili e appendiabiti.

GHOST  
CLASS  
TREND

# ATTR EZ ZATA

## technical characteristics

---

Partition equipped with storage units consisting of solid chipboard doors with melamine paper laminate finish or with glass and aluminium doors. The partition consists of a load-bearing structure in 18mm thick chipboard with a melamine paper laminate with grey weave finish and ABS edge trim. The vertical and horizontal panels are fixed together using fitted joints. The overall depth of the partition is 430mm (394mm useful compartment depth). The standard module sizes are 500mm and 1000mm. The 18mm thick doors and backs are produced with White Weave, Maple and Oak finishes. The doors can also be in satin glass in aluminium frames with anodised silver finish as standard (max. height 2572mm). The doors are fitted with nickel-plated hinges and open 90°. The following handles are supplied as standard: knobs without locks, knobs with rotary rod locks. The lower part of the base has a compartment for housing cables and can be inspected by means of a removable skirting in extruded aluminium fixed to the structural sides by push-fit clips. A 150mm wood or aluminium finish vertical "technical module" is also available. Height-adjustable metal shelves with shelf supports inserted in holes spaced vertically at 32mm. The interiors can be equipped with removable folder frames and clothes-hangers.

## caratteristiche tecniche

---

Paroi équipée de conteneurs, composée de portes aveugles à base de particules de bois, améliorées avec du papier mélaminé, ou de portes en verre et aluminium. La paroi se compose d'une structure portante avec des panneaux à base de particules de bois, de 18mm d'épaisseur, améliorés avec du papier mélaminé en finition trame gris et finis, le long de tout le périmètre, avec des bords en ABS. Les panneaux, aussi bien verticaux qu'horizontaux, sont assemblés entre eux avec des jonctions à emboîtement. La profondeur totale de la paroi est de 430mm (espace utile 394mm). Les modules standards sont de 500mm et 1000mm. Les portes et les dos, épaisseur 18mm, sont produits en finition Trame Blanc, Érable et Rouvre. Portes également en verre satiné, avec châssis en aluminium, fourni de série en finition anodisée argent (hauteur max. 2572mm). Les portes sont dotées de charnières nichelées avec une ouverture à 90°. Pour ce qui concerne les poignées, les typologies suivantes sont fournies de série: pommeaux sans serrure, pommeaux avec serrure à espagnolette. La base inférieure est caractérisée par un compartiment technique pour loger les câblages éventuels, pouvant être inspecté grâce à une plinthe extractible en aluminium extrudé, fixée aux flancs structurels avec une jonction à encliquetage. Un "module technique" vertical de 150mm avec revêtement en bois ou en aluminium est aussi disponible. Étagères en métal, réglables en hauteur grâce à des supports, à positionner dans des fentes verticales prévues à cet effet, ayant un pas de 32mm. Les intérieurs peuvent être équipés de châssis porte-dossiers extractibles et de porte-vêtements.

# 47

# T W IST

## TWIST

*La struttura in acciaio, leggera e minimale, si coniuga con l'eleganza del piano in "wengè", con il mood aggressivo del "bianco lucido", col calore del "rovere sbiancato" e con la modernità dei cristalli laccati. Dettagli di design raffinato per aree direzionali di carattere.*

## TWIST

*The lightweight, slender steel structure combines attractively with the elegance of the "wenge" top, the aggressive mood of the "glossy white", the warmth of the "bleached oak" and the modernity of the coated glass. Sophisticated details for characterful executive areas.*

## TWIST

*La structure en acier, légère et minimaliste, se marie avec l'élégance du plateau en "wengé", avec l'agressivité du "blanc brillant", avec la chaleur du "chêne blanchi" et avec la modernité des verres laqués. Détails de design raffiné pour des espaces de direction qui ont du cachet.*





TWIST  
la direzione



cm.192x174xh.73,5  
**S6030W**  
**Scrivania in legno  
con orgadesk**  
Wood desk with orgadesk  
Bureau en bois avec orgadesk

cm.212x174xh.73,5  
**S6080W**  
**Scrivania in legno  
con orgadesk**  
Wood desk with orgadesk  
Bureau en bois avec orgadesk

Fin: top



**Rovere**  
Oak  
Rouvre

**Wengé**

**Bianco  
Lucido**  
Glossy White  
Blanc Brillant

Fin: orgadesk



**Rovere**  
Oak  
Rouvre

**Wengé**

Fin: metal



**Alluminio**  
Aluminium

**Bianco**  
White  
Blanc

L'ARCHIVIAZIONE  
**Contenitori  
Superflat**  
Superflat cabinet  
Superflat armoire  
→ 248

51



TWIST  
la direzione



cm.180x90xh.73,5  
**S6000W**  
**Scrivanìa 180 legno**  
Wood desk 180  
Bureau 180 bois



cm.200x90xh.73,5  
**S6050W**  
**Scrivanìa 200 legno**  
Wood desk 200  
Bureau 200 bois

Fin: top



**RO**  
Rovere  
Oak  
Rouvre



**WE**  
Wengé



**BL**  
Bianco  
Lucido  
Glossy White  
Blanc Brillant

Fin: metal



**AL**  
Alluminio  
Aluminium




**BI**  
Bianco  
White  
Blanc

L'ARCHIVIAZIONE  
**Contentori**  
**Superflat**  
Superflat cabinet  
Superflat armoire

→ 248

53



TWIST  
la direzione



screen h.34 cm  
**Frontale in legno  
per scrivania con orgadesk**  
Wooden modesty panel  
for desk with orgadesk  
Voile de fonde en bois  
pour bureau avec orgadesk

**K5600X** Per scrivanie  
da 180/ For desks 180  
Pour bureaux 180  
**K5650X** Per scrivanie  
da 200/ For desks 200  
Pour bureaux 200

Fin: wood



**RO**  
Rovere  
Oak  
Rouvre

**WE**  
Wengé

**TB**  
Trama  
Bianco  
White weave  
Trame blanc

**TG**  
Trama  
Grigio  
Grey weave  
Trame gris

Fin: metal



**AL**  
Alluminio  
Aluminium

**BI**  
Bianco  
White  
Blanc

**LA RIUNIONE**  
**Tavolo  
riunione**  
Meeting table  
Table de conference

→ 234

**L'ARCHIVIAZIONE**  
**Contenitori  
Superflat**  
Superflat cabinet  
Superflat armoire

→ 248

**LE SEDUTE**  
**Seduta  
meeting**  
Chair  
Fauteil

→ 291

55



01



02



03



04

01

cm. 30x16+22xh.22  
**C2055X**  
**Porta cpu "Skatetower"**  
 "Skatetower" cpu stand  
 Porte pour ordinateur "skatetower"

Fin:



**Alluminio**  
 Aluminium

02

cm. 160+218,5x50xh.61  
**C0200X**  
**Orgadesk**

Fin:



**Rovere** **Wengé**  
 Oak  
 Rouvre

Interno:

**Trama**  
**Nero**  
 Black weave  
 Trame noir

03

diam. cm.8 (utile cm.7)  
**K9700X**  
**Passacavi in metallo**  
**per piani in cristallo**  
 Metal passing plug for crystal tops  
 Passage cable en metal pour table  
 en verre

Fin:

**Alluminio**  
 Aluminium

04

cm. 11x4xh.68  
**E1330X**  
**Vertebra di elettrificazione**  
 Wire cover electrification  
 Kit électrification vertical

Fin:



**Alluminio** **Bianco**  
 Aluminium White  
 Aluminium Blanc

Fin: metal



**Alluminio** **Bianco**  
 Aluminium White  
 Aluminium Blanc

Finiture

top orgadesk	<b>S</b> <b>R</b>	<b>B</b> <b>R</b>	<b>T</b> <b>R</b>	<b>X</b> <b>R</b>
	<b>Bianco smaltato</b> Enamelled white Émaillé blanc	<b>Blu smaltato</b> Enamelled blue Émaillé bleu	<b>Tortora smaltato</b> Enamelled dove grey Émaillé tourterelle	<b>Extra chiaro smaltato bianco</b> Extra clear enameled white Extra clair émaillé blanc
	<b>Rovere</b> Oak Rouvre	<b>Rovere</b> Oak Rouvre	<b>Rovere</b> Oak Rouvre	<b>Rovere</b> Oak Rouvre


top orgadesk	<b>S</b> <b>W</b>	<b>B</b> <b>W</b>	<b>T</b> <b>W</b>	<b>X</b> <b>W</b>
	<b>Bianco smaltato</b> Enamelled white Émaillé blanc	<b>Blu smaltato</b> Enamelled blue Émaillé bleu	<b>Tortora smaltato</b> Enamelled dove grey Émaillé tourterelle	<b>Extra chiaro smaltato bianco</b> Extra clear enameled white Extra clair émaillé blanc
	<b>Wengé</b>	<b>Wengé</b>	<b>Wengé</b>	<b>Wengé</b>



cm.192x174xh.72  
**S6530W**  
**Scrivania in cristallo**  
**con orgadesk**  
 Crystal desk with orgadesk  
 Bureau verre avec orgadesk

cm.212x174xh.72  
**S6580W**  
**Scrivania in cristallo**  
**con orgadesk**  
 Crystal desk with orgadesk  
 Bureau verre avec orgadesk

TWIST  
 accessories





TWIST  
la direzione



cm.180x90xh.72  
**S6500W**  
**Scrivanìa 180**  
**crystallo**  
Crystal desk 180  
Bureau 180 bois verre

cm.200x90xh.72  
**S6500W**  
**Scrivanìa 200**  
**crystallo**  
Crystal desk 200  
Bureau 200 bois verre



cm.90x60xh.72  
**S6900W**  
**Allungo scrivania**  
**crystallo**  
Crystal extension desk  
Rallonge plateau verre

Fin: crystal



**SA**  
Bianco  
smaltato  
Enamelled white  
Émaillé blanc



**BS**  
Blu  
smaltato  
Enamelled blue  
Émaillé bleu



**TO**  
Tortora  
smaltato  
Enamelled dove grey  
Émaillé tourterelle



**XC**  
Extra chiaro  
smaltato bianco  
Extra clear enameled white  
Extra clair émaillé blanc

Fin: metal



**AL**  
Alluminio  
Aluminium



**BI**  
Bianco  
White  
Blanc

L'ARCHIVIAZIONE  
**Contentori**  
**Superflat**  
Superflat cabinet  
Superflat armoire



LE SEDUTE  
**Seduta**  
**Executive**  
Chair  
Fauteuil



59



**TWIST**  
la direzione



cm.180x90xh.73,5  
**S6000W**  
**Scrivania 180.**  
**legno**  
Wood desk 180  
Bureau 180 bois

cm.200x90xh.73,5  
**S6050W**  
**Scrivania 200.**  
**legno**  
Wood desk 200  
Bureau 200 bois



cm.90x60xh.73,5  
**S6400W**  
**Allungo scrivania.**  
**legno**  
Wood extension desk  
Rallonge plateau bois

Fin: top



**RO**  
Rovere  
Oak  
Rouvre

**WE**  
Wengé

**BL**  
Bianco  
Lucido  
Glossy White  
Blanc Brillant

Fin: metal



**AL**  
Alluminio  
Aluminium

**BI**  
Bianco  
White  
Blanc



**Frontale in metallo**  
**per scrivania**  
Metal modesty panel  
for desk  
Voile de fonde en métal  
pour bureau

**K5500W** Per scrivanie  
da 180/ For desks 180  
Pour bureaux 180  
**K5550W** Per scrivanie  
da 200/ For desks 200  
**Pour bureaux 200**

Fin: metal



**AL**  
Alluminio  
Aluminium

**BI**  
Bianco  
White  
Blanc

**L'ARCHIVIAZIONE**  
**Contenitori**  
**Superflat**  
Superflat cabinet  
Superflat armoire

→ 248

**LE SEDUTE**  
**Seduta**  
**Executive**  
Chair  
Fauteuil

→ 287

**61**





01

cm. 13,7x4xh.2  
**E1280X**  
**Cable grip "Flex" (4pz)**

Fin:  
Grigio  
Grey  
Gris

02

cm. 50x14xh.9  
**E1290X**  
**Kit elettrificazione "Flex"**  
"Flex" electrification kit  
Kit electrification "Flex"

Fin:



Alluminio  
Aluminium



03

cm. 8x8 (utile 6x4)  
**K9600X**  
**Passacavi in metallo**  
Passing plug  
Passage cable

Fin:  
Alluminio  
Aluminium

04

cm. 60x17xh.5  
**E1060X**  
**Marsupio modulare in metallo (in aggancio trave)**  
Metal modular holder (beam fixing)  
Plateau electrification modulaire (montage sur poutre)

Fin:




Alluminio Bianco  
Aluminium White  
Aluminium Blanc



05

cm. 50x14xh.2  
**E1310X**  
**"LK Top Access"**

Fin: cover "LK Top Access"



Rovere Wengé Bianco  
Oak Lucido  
Rouvre Glossy White  
Blanc Brillant

06

cm. 50x14xh.9  
**E1320X**  
**Kit elettrificazione "LK" (top access e marsupio)**  
"LK" electrification kit (top access and holder)  
Kit electrification "LK" (top access et plateau)



TWIST  
accessories



cm.42,5x53,2xh.56,5  
**C8250X**  
**Cassettiera su ruote in metallo con 3 cassetti**  
Metal 3 drawers pedestal on wheels  
Caisson 3 tiroirs en metal sur roulettes

Fin: metal



Alluminio Bianco  
Aluminium White  
Aluminium Blanc



cm. 41,7x54,2xh.56  
**C0100X**  
**Cassettiera su ruote con 3 cassetti**  
3 drawers pedestal on wheels  
Caisson 3 tiroirs sur roulettes



cm. 41,7x54,2xh.56  
**C0120X**  
**Cassettiera su ruote con portacartelle**  
Filing pedestal on wheels  
Caisson 1 tiroir et 1 classeur sur roulettes

Fin: wood



Rovere Wengé Trama  
Oak Lucido Bianco  
Rouvre Glossy White Trame blanc

63

## le informazioni tecniche

### PIANI DI LAVORO

**Cristallo:** vetro float spess. 10mm smaltato bianco, blu, tortora, oppure extra-chiaro smaltato bianco.

Tutti i cristalli sono temprati. La finitura bianco smaltato (SA) è disponibile in pronta consegna, le altre vengono prodotte su ordinazione.

**Wood:** agglomerato ligneo rivestito in melaminico finitura Rovere e Wengè, post-formato longitudinalmente e bordato con ABS spess.2mm sulle testate. Agglomerato ligneo rivestito in laminato HPL 12/10 finitura Bianco Lucido, postformato longitudinalmente e bordato con ABS spess.2mm sulle testate.

### STRUTTURA

In tubolare metallico a sezione rettangolare elettrosaldato e verniciato a polveri epossidiche nei colori Bianco (RAL9010) e Grigio Alluminio (RAL9006).

### ORGADESK

Mobile per archiviazione individuale portante (sostituisce una gamba mantenendo travi standard).

È costituito da una cassettera lunga 90cm, con 3 cassetti in metallo ad estrazione totale (portata 50kg) e serratura a chiusura simultanea. E da un elemento estraibile con 2 vani: portadox (cm 60,5 x 42 x h.36,5 utili) e portaoggetti (cm 60,5 x 42 x h.8 utili). L'accesso ai vani può essere bloccato mediante chiusura magnetica invisibile (opzionale) trasformandoli in una sorta di "segreta".

Finiture: Rovere e Wengè.

### CASSETTIERE SU RUOTE

Le cassettiere in legno sono realizzate in nobilitato melaminico sp.18 mm con struttura, top e frontali nelle finiture Trama Bianco, Rovere e Wengè.

Bordate in ABS sp.1mm.

Interno cassetti: folden rivestito in colore grigio.


Le cassettiere in metallo sono realizzate con struttura e cassetti in lamiera in finitura Grigio Alluminio (RAL9006) e Bianco (RAL9010).

Su tutti i modelli:

-ruote piroettanti portata 100 kg.

-serratura a chiusura simultanea.

Fin: crystal



**Bianco smaltato**

Enamelled white  
Émaillé blanc




**Blu smaltato**

Enamelled blue  
Émaillé bleu



**Tortora smaltato**


Enamelled dove grey  
Émaillé tourterelle



**Extra chiaro smaltato bianco**


Extra clear enameled white  
Extra clair émaillé blanc

Fin: wood



**Rovere**

Oak  
Rouvre



**Wengé**



**Bianco Lucido**


Glossy White  
Blanc Brillant

Fin: metal



**Alluminio**

Aluminium



**Bianco**

White  
Blanc

## technical characteristics

### WORKTOPS

**Glass:** float glass th. 10 mm with white, blue or dove-grey coated finish, or white coated extra-clear glass.

All glass tops are tempered. The white coated finish (SA) is available from stock; other colours are produced to order.

**Wood:** wood composite clad with Oak and Wenge finish melamine, post-formed on long edges and edged with ABS th. 2 mm at ends. Wood composite clad with Glossy White finish 12/10 HPL laminate, post-formed on long edges and edged with ABS th. 2 mm at ends.

### STRUCTURE

**Metal leg:** arc welded tube with a rectangular section, painted with epoxy powder in White (RAL9010) and Aluminium Gray (RAL9006).

### ORGADESK

Load-bearing unit for individual filing (replaces a leg while retaining the standard beams). Consists of a 90 cm long drawer unit with 3 full-extraction metal drawers (capacity 50 kg) and simultaneous locking. And an extractable element with 2 compartments: portadox (cm 60.5 x 42 x h.36.5 useful) and tray (cm 60.5 x 42 x h.8 useful). Access can be prevented by an invisible magnetic lock (optional) which makes the compartments "secret". Finishes: Oak and Wengè.

### DRAWERS UNITS ON CASTORS

The wooden drawer units are manufactured in melamine laminate, thickness 18 mm with structure, top and front panels in White Weave, Oak and Wengè finishes. Edged in ABS thickness 1 mm. Drawer interiors: folden lined in grey colour.

The metal drawer units are manufactured with a sheet metal structure and drawers with Aluminium Grey (RAL9006) and White (RAL9010).

All models have:

-swivelling castors of capacity 100 kg.

-simultaneous locking system.

## caratteristiche tecniche

### PLANE DE TRAVAIL

**Verre:** flotté épaisseur 10 mm émaillé blanc, bleu, tourterelle ou extra-clair émaillé blanc.

Tous les verres sont trempés. La finition blanc émaillé (SA) est disponible en livraison immédiate, les autres finitions sont réalisées sur commande.

**Wood:** aggloméré de bois mélaminé finition Chêne et Wengé, postformé longitudinalement, chant ABS épaisseur 2 mm sur les têtes. Aggloméré de bois revêtement stratifié HPL 12/10 finition Blanc Brillant, postformé longitudinalement, chant ABS épaisseur 2 mm sur les têtes.

### STRUCTURE

**Tubes métalliques de section rectangulaire électrosoudés et peints à la poudre époxy, coloris Blanc (RAL9010) et Gris Aluminium (RAL9006).**

### ORGADESK

Meuble pour archivage individuel portant (il remplace un pied en conservant des poutres standard). Il se compose d'un bloc à tiroirs de 90 cm de longueur avec 3 tiroirs en métal à extraction totale (portée 50 kg) et d'une serrure à fermeture simultanée. Il présente un élément extractible avec 2 compartiments: porteclasseurs (60,5 x 42 x h.36,5 cm utiles) et porte-objets (60,5 x 42 x h.8 cm utiles). L'accès aux compartiments peut être verrouillé par une fermeture magnétique invisible (en option) en les transformant en une sorte de compartiments «secrets». Finitions: rouvre et wengé.

### BLOCS À TIROIRS SUR ROULETTES

Les blocs à tiroir en bois sont réalisés en bois amélioré mélaminé ép. 18 mm avec structure, haut et façades en finition trame blanc, rouvre et wengé. Bordés en ABS ép. 1 mm. Intérieur tiroirs: folden revêtu en gris.

Les blocs à tiroirs en métal ont la structure et les tiroirs en tôle, finition gris aluminium (RAL9006) et blanc (RAL9010). Sur tous les modèles:

-roulettes pivotantes portée 100 kg,

-serrure à fermeture simultanée.

# 65

# TAN GO

## TANGO

*Forme morbide e sensuali, un segno estetico inconfondibile, ricco di echi del design anni 70/80, rivisitato secondo le moderne tecnologie produttive. La gamma colori nelle versioni cristallo e le finiture nelle versioni legno contribuiscono alla sintesi di un design retrò rivisitato in chiave contemporanea per un risultato speciale.*

## TANGO

*Formes douces et sensuelles, un signe esthétique distinctif, riche en échos du design des années 70/80, revisité selon les technologies de production modernes. La gamme de couleurs dans les versions verre et les finitions dans les versions bois contribuent à la synthèse d'un design rétro revisité dans une version contemporaine pour un résultat spécial.*

## TANGO

*Rounded, sensual shapes and a distinctive style, redolent with echoes of '70s/'80s design, reinterpreted in line with modern production technologies. The colour range in the glass versions and the finishes in the wood versions all help to create a retro look reinterpreted in contemporary style, for a truly special result.*





TANGO  
la direzione



cm.192x174xh.73,5  
**S6230N**  
**Scrivania 180 legno**  
**con orgadesk**  
Wood desk 180 with orgadesk  
Bureau 180 en bois avec orgadesk

cm.212x174xh.73,5  
**S6280N**  
**Scrivania 200 legno**  
**con orgadesk**  
Wood desk 200 with orgadesk  
Bureau 200 en bois avec orgadesk

Fin: top



**RO**  
Rovere  
Oak  
Rouvre

**WE**  
Wengé

**BL**  
Bianco  
Lucido  
Glossy White  
Blanc Brillant

Fin: orgadesk



**RO**  
Rovere  
Oak  
Rouvre

**WE**  
Wengé

Fin: metal



**AL**  
Alluminio  
Aluminium

**BI**  
Bianco  
White  
Blanc

L'ARCHIVIAZIONE  
Boiserie





cm.180x90xh.73,5  
**S6210N**  
**Scrivanìa 180**  
legno  
Wood desk 180  
Bureau 180 bois



cm.200x90xh.73,5  
**S6260N**  
**Scrivanìa 200**  
legno  
Wood desk 200  
Bureau 200 bois



screen h.34 cm  
**Frontale in legno**  
**per scrivania**  
Wood modesty panel for desks  
Voile de fonde en bois  
pour bureau

**K5600X** Per scrivanie  
da 180/ For desks 180  
Pour bureaux 180  
**K5650X** Per scrivanie  
da 200/ For desks 200  
Pour bureaux 200

TANGO  
la direzione

Fin: top



**RO**  
Rovere  
Oak  
Rouvre



**WE**  
Wengé



**BL**  
Bianco  
Lucido  
Glossy White  
Blanc Brillant

Fin: metal



**AL**  
Alluminio  
Aluminium



**BI**  
Bianco  
White  
Blanc

L'ARCHIVIAZIONE  
**Libreria**  
**Cross**  
Cross Library  
Cross Bibliothèque



258

LE SEDUTE  
**Seduta**  
Chair  
Fauteil



290

Fin: wood



**RO**  
Rovere  
Oak  
Rouvre



**WE**  
Wengé



**TB**  
Trama  
Bianco  
White weave  
Trame blanc



**TG**  
Trama  
Grigio  
Grey weave  
Trame gris

Fin: metal



**AL**  
Alluminio  
Aluminium



**BI**  
Bianco  
White  
Blanc

L'ARCHIVIAZIONE  
**Contentori**  
**Superflat**  
Superflat cabinet  
Superflat armoire



248

71



01



02



03



04

01

cm. 30x16+22xh.22  
**C2055X**  
**Porta cpu "Skatetower"**  
 "Skatetower" cpu stand  
 Porte pour ordinateur "skatetower"

Fin:



Alluminio  
 Aluminium

02

cm. 160+218,5x50xh.61  
**C0200X**  
**Orgadesk**

Fin:



Rovere  
 Oak  
 Rouvre

Interno:

Trama  
 Nero  
 Black weave  
 Trame noir

03

diam. cm.8 (utile cm.7)  
**K9700X**  
**Passacavi in metallo**  
**per piani in cristallo**  
 Metal passing plug for crystal tops  
 Passage cable en metal pour table  
 en verre

Fin:

Alluminio  
 Aluminium

04

cm. 11x4xh.68  
**E1330X**  
**Vertebra di elettrificazione**  
 Wire cover electrification  
 Kit electrification vertical

Fin:



Alluminio  
 Aluminium  
 Bianco  
 White  
 Blanc

Fin: metal



Alluminio  
 Aluminium  
 Bianco  
 White  
 Blanc

Finiture

top orgadesk	S	B	T	X
	R	R	R	R
	Bianco smaltato Enamelled white Émaillé blanc	Blu smaltato Enamelled blue Émaillé bleu	Tortora smaltato Enamelled dove grey Émaillé tourterelle	Extra chiaro smaltato bianco Extra clear enameled white Extra clair émaillé blanc
	Rovere Oak Rouvre	Rovere Oak Rouvre	Rovere Oak Rouvre	Rovere Oak Rouvre
top orgadesk	S	B	T	X
	W	W	W	W
	Bianco smaltato Enamelled white Émaillé blanc	Blu smaltato Enamelled blue Émaillé bleu	Tortora smaltato Enamelled dove grey Émaillé tourterelle	Extra chiaro smaltato bianco Extra clear enameled white Extra clair émaillé blanc
	Wengé	Wengé	Wengé	Wengé



cm.192x174xh.72

**S6730N**  
**Scrivanvia 180 cristallo**  
**con orgadesk**

Wood desk with orgadesk  
 Bureau en bois avec orgadesk

cm.212x174xh.72

**S6780N**  
**Scrivanvia 200 cristallo**  
**con orgadesk**

Wood desk with orgadesk  
 Bureau en bois avec orgadesk

TANGO  
 accessories

73





TANGO  
la direzione



cm.180x180xh.72  
**S6810N**  
**Scrivanìa 180 cristallo con allungo**  
Crystal desk 180 with extension  
Bureau 180 verre avec rallonge



cm.200x180xh.72  
**S6760N**  
**Scrivanìa 200 cristallo con allungo**  
Crystal desk 200 with extension  
Bureau 200 verre avec rallonge



cm.180x90xh.72  
**S6710N**  
**Scrivanìa 180 cristallo**  
Crystal desk 180  
Bureau 180 verre



cm.200x90xh.72  
**S6760N**  
**Scrivanìa 200 cristallo**  
Crystal desk 200  
Bureau 200 verre

Fin: crystal



**SA**  
Bianco smaltato  
Enamelled white  
Émaillé blanc



**BS**  
Blu smaltato  
Enamelled blue  
Émaillé bleu



**TO**  
Tortora smaltato  
Enamelled dove grey  
Émaillé tourterelle



**XC**  
Extra chiaro smaltato bianco  
Extra clear enamelled white  
Extra clair émaillé blanc

Fin: metal



**AL**  
Alluminio  
Aluminium



**BI**  
Bianco  
White  
Blanc

75



01

cm. 13,7x4xh.2  
**E1280X**  
**Cable grip "Flex" (4pz)**

Fin:  
Grigio  
Grey  
Gris


02

cm. 50x14xh.9  
**E1290X**  
**Kit elettrificazione "Flex"**  
"Flex" electrification kit  
Kit electrification "Flex"

Fin:



Alluminio  
Aluminium



03

cm. 8x8 (utile 6x4)  
**K9600X**  
**Passacavi in metallo**  
Passing plug  
Passage cable

Fin:  
Alluminio  
Aluminium

04

cm. 60x17xh.5  
**E1060X**  
**Marsupio modulare in metallo (in aggancio trave)**  
Metal modular holder (beam fixing)  
Plateau electrification modulaire (montage sur poutre)

Fin:



Alluminio Bianco  
Aluminium White  
Aluminium Blanc



05

cm. 50x14xh.2  
**E1310X**  
**"LK Top Access"**

Fin: cover "LK Top Access"



Rovere Wengé Bianco  
Oak Lucido  
Rouvre Glossy White  
Blanc Brillant

06

cm. 50x14xh.9  
**E1320X**  
**Kit elettrificazione "LK" (top access e marsupio)**  
"LK" electrification kit (top access and holder)  
Kit electrification "LK" (top access et plateau)

TANGO  
accessories



cm.42,5x53,2xh.56,5  
**C8250X**  
**Cassettiera su ruote in metallo con 3 cassetti**  
Metal 3 drawers pedestal on wheels  
Caisson 3 tiroirs en metal sur roulettes

Fin: metal



Alluminio Bianco  
Aluminium White  
Aluminium Blanc



cm. 41,7x54,2xh.56  
**C0100X**  
**Cassettiera su ruote con 3 cassetti**  
3 drawers pedestal on wheels  
Caisson 3 tiroirs sur roulettes



cm. 41,7x54,2xh.56  
**C0120X**  
**Cassettiera su ruote con portacartelle**  
Filing pedestal on wheels  
Caisson 1 tiroir et 1 classeur sur roulettes


Fin: wood



Rovere Wengé Trama  
Oak Lucido Bianco  
Rouvre Glossy White Trame blanc







TANGO  
la direzione



cm.180x180xh.73,5  
**S6310N**  
**Scrivania 180 legno  
con allungo**  
*Wood desk 180 with extension  
Bureau 180 bois avec rallonge*



cm.200x180xh.73,5  
**S6360W**  
**Scrivania 200 legno  
con allungo**  
*Wood desk 200 with xtension  
Bureau 200 bois avec rallonge*

Fin: top



Rovere  
Oak  
Rouvre



Wengé



Bianco  
Lucido  
Glossy White  
Blanc Brillant

Fin: metal



Alluminio  
Aluminium



Bianco  
White  
Blanc

L'ARCHIVIAZIONE  
**Contenitori  
Superflat**  
*Superflat cabinet  
Superflat armoire*

→ 248

LE SEDUTE  
**Seduta  
direzionale**  
*Chair  
Fauteil*

→ 284

## le informazioni tecniche

### PIANI DI LAVORO

**Cristallo:** vetro float spess.10mm smaltato bianco, blu, tortora, oppure extra-chiaro smaltato bianco.

Tutti i cristalli sono temprati. La finitura bianco smaltato (SA) è disponibile in pronta consegna, le altre vengono prodotte su ordinazione.

**Wood:** agglomerato ligneo rivestito in melaminico finitura Rovere e Wengè, post-formato longitudinalmente e bordato con ABS spess.2mm sulle testate. Agglomerato ligneo rivestito in laminato HPL 12/10 finitura Bianco Lucido, postformato longitudinalmente e bordato con ABS spess. 2mm sulle testate.

### STRUTTURA

In tubolare metallico a sezione circolare conificato e piegato. Verniciatura a polveri epossidiche nei colori Bianco (RAL9010) e Grigio Alluminio (RAL9006). Piedini regolabili in fusione d'alluminio in colore Bianco (in abbinamento alla struttura bianca) o Cromati (in abbinamento alla struttura grigia).

### ORGADESK

Mobile per archiviazione individuale portante (sostituisce una gamba mantenendo travi standard). È costituito da una cassettera lunga 90cm, con 3 cassetti in metallo ad estrazione totale (portata 50kg) e serratura a chiusura simultanea. E da un elemento estraibile con 2 vani: portadox (cm 60,5 x 42 x h.36,5 utili) e portaoggetti (cm60,5 x 42 x h.8 utili). L'accesso ai vani può essere bloccato mediante chiusura magnetica invisibile (opzionale) trasformandoli in una sorta di "segreta". Finiture: Rovere e Wengè.

### CASSETTIERE SU RUOTE

Le cassette in legno sono realizzate in nobilitato melaminico sp. 18mm con struttura, top e frontali nelle finiture Trama Bianco, Rovere e Wengè. Bordate in ABS sp.1 mm. Interno cassetti: folden rivestito in colore grigio.


Le cassette in metallo sono realizzate con struttura e cassetti in lamiera in finitura Grigio Alluminio (RAL9006) e Bianco (RAL9010).

Su tutti i modelli:

-ruote piroettanti portata 100 kg.

-serratura a chiusura simultanea.

Fin: crystal




**Bianco smaltato**  
Enamelled white  
Émaillé blanc



**Blu smaltato**  
Enamelled blue  
Émaillé bleu



**Tortora smaltato**  
Enamelled dove grey  
Émaillé tourterelle




**Extra chiaro smaltato bianco**  
Extra clear enameled white  
Extra clair émaillé blanc

Fin: wood



**Rovere**  
Oak  
Rouvre



**Wengè**




**Bianco Lucido**  
Glossy White  
Blanc Brillant

Fin: metal



**Alluminio**  
Aluminium



**Bianco**  
White  
Blanc

# T A N G O

## technical characteristics

### WORK TOPS

**Glass:** float glass th. 10 mm with white, blue or dove-grey coated finish, or white coated extra-clear glass.

All glass tops are tempered. The white coated finish (SA) is available from stock; other colours are produced to order.

**Wood:** wood composite clad with Oak and Wenge finish melamine, post-formed on long edges and edged with ABS th. 2 mm at ends. Wood composite clad with Glossy White finish 12/10 HPL laminate, post-formed on long edges and edged with ABS th. 2 mm at ends.

### STRUCTURE

In tapered, bent metallic tubing with a circular-section. Painted with Aluminium Gray (RAL9006) and White (RAL9010) powder epoxy paint. Adjustable White (matching the white structure) or Chromed (matching the gray structure) aluminium fusion feet.

### ORGADESK

Load-bearing unit for individual filing (replaces a leg while retaining the standard beams). Consists of a 90cm long drawer unit with 3 full-extraction metal drawers (capacity 50kg) and simultaneous locking. And an extractable element with 2 compartments: portadox (60.5 x 42 x h.36.5cm useful) and tray (60.5 x 42 x h.8cm useful). Access can be prevented by an invisible magnetic lock (optional) which makes the compartments "secret". Finishes: Oak and Wengè.

### DRAWER UNITS ON CASTORS

The wooden drawer units are manufactured in melamine laminate, thickness 18mm with structure, top and front panels in White Weave, Oak and Wengè finishes. Edged in ABS thickness 1mm. Drawer interiors: folden lined in grey colour. The metal drawer units are manufactured with a sheet metal structure and drawers with Aluminium Grey (RAL9006) and White (RAL9010).

All models have:

-swivelling castors of capacity 100 kg.

-simultaneous locking system.

## caratteristiche tecniche

### PLANE DE TRAVAIL

**Verre:** flotté épaisseur 10 mm émaillé blanc, bleu, tourterelle ou extra-clair émaillé blanc.

Tous les verres sont trempés. La finition blanc émaillé (SA) est disponible en livraison immédiate, les autres finitions sont réalisées sur commande.

**Wood:** aggloméré de bois mélaminé finition Chêne et Wengé, postformé longitudinalement, chant ABS épaisseur 2 mm sur les têtes. Aggloméré de bois revêtement stratifié HPL 12/10 finition Blanc Brillant, postformé longitudinalement, chant ABS épaisseur 2 mm sur les têtes.

### STRUCTURE

Structure tubulaire métallique à section circulaire en cône et pliée. Peinture à la poudre époxy en Blanc (RAL9010) et Gris aluminium (RAL9006). Pieds réglables en fusion d'aluminium, couleur blanche (avec structure de la même couleur) ou chromée (avec structure grise).

### ORGADESK

Meuble pour archivage individuel portant (il remplace un pied en conservant des poutres standard). Il se compose d'un bloc à tiroirs de 90cm de longueur avec 3 tiroirs en métal à extraction totale (portée 50kg) et d'une serrure à fermeture simultanée. Il présente un élément extractible avec 2 compartiments: porte-classeurs (60,5 x 42 x h.36,5cm utiles) et porte-objets (60,5 x 42 x h.8cm utiles). L'accès aux compartiments peut être verrouillé par une fermeture magnétique invisible (en option) en les transformant en une sorte de compartiments "secrets". Finitions: Rouvre et Wengè

### BLOCS À TIROIRS SUR ROULETTES

Les blocs à tiroir en bois sont réalisés en bois amélioré mélaminé ép. 18 mm avec structure, haut et façades en finition trame blanc, rouvre et wengé. Bordés en ABS ép. 1 mm. Intérieur tiroirs: folden revêtu en gris. Les blocs à tiroirs en métal ont la structure et les tiroirs en tôle, finition gris aluminium (RAL9006) et blanc (RAL9010).

Sur tous les modèles :

-roulettes pivotantes portée 100 kg,

-serrure à fermeture simultanée.

# 81

# GIANO

---

# N

---

# O

METAL

## GIANO

*Un classico.*

*Grazie al design originale che conferisce a Giano una forte personalità, coniugato con un'ampia gamma colori sia per la struttura metallica (Bianco, Alluminio, Nero) che per i piani di lavoro (smaltato Bianco o Nero per il cristallo, Acero, Rovere e Wengè per il legno), Giano è sinonimo di eleganza e tradizione.*

## GIANO

*A classic.*

*Thanks to the original design, which gives Giano a strong personality, combined with a wide selection of colours for both the metal frame (White, Aluminium and Black) and the worktops (glazed White or Black for glass, Maple, Oak and Wenge for wood), Giano is steeped in elegance and tradition.*

## GIANO

*Un classique.*

*Grâce au design original qui imprime une forte personnalité, et à une large palette de couleurs aussi bien pour la structure métallique (Blanc, Aluminium, Noir) que pour les plateaux (émaillé Blanc ou Noir pour le verre, Erable, Chêne et Wengé pour le bois), Giano est synonyme d'élégance et de tradition.*

GIANO  
la direzione

---





**GIANO METAL**  
la direzione



cm.180x90xh.72,5  
**S5600G**  
**Scrivania 180**  
**legno**  
Wood desk 180  
Bureau 180 en bois

cm.200x90xh.72,5  
**S5610G**  
**Scrivania 200**  
**legno**  
Wood desk 200  
Bureau 200 en bois

Fin: top



**AC**  
Acero  
Maple  
Erable

**RO**  
Rovere  
Oak  
Rouvre

**WE**  
Wengé

Fin: metal



**AL**  
Alluminio  
Aluminium

**BI**  
Bianco  
White  
Blanc

**NE**  
Nero  
Black  
Noir

**LA RIUNIONE**  
**Tavolo riunione**  
Meeting table  
Table de conference  
→ 229

**L'ARCHIVIAZIONE**  
**Contenitori Superflat**  
Superflat cabinet  
Superflat armoire  
→ 248

**L'ARCHIVIAZIONE**  
**Boiserie**  
→ 256

**85**



cm.180x90xh.72,5  
**S5500G**  
**Scrivanvia 180**  
cristallo  
Crystal desk 180  
Bureau 180 verre

cm.200x90xh.72,5  
**S5510G**  
**Scrivanvia 200**  
cristallo  
Crystal desk 200  
Bureau 200 verre



cm.90x60xh.72,5  
**C5650G**  
**Allungo scrivania**  
legno  
Wood extension desk  
Rallonge plateau bois

cm.90x60xh.72,5  
**S5750G**  
**Allungo scrivania**  
legno  
Wood extension desk  
Rallonge plateau bois

screen cm.130xh.27  
**C5070G**  
**Modesty**  
panel metallo  
Metal modesty panel  
Voile de fonde

GIANO METAL  
la direzione

Fin: top



**Bianco**  
**Smaltato**  
Enamelled white  
Émaillé blanc



**Nero**  
**Smaltato**  
Enamelled black  
Émaillé noir

Fin: metal



**Alluminio**  
Aluminium



**Bianco**  
White  
Blanc



**Nero**  
Black  
Noir

Fin: top



**Acero**  
Maple  
Érable



**Rovere**  
Oak  
Rouvre



**Wengé**

Fin: metal



**Alluminio**  
Aluminium



**Bianco**  
White  
Blanc



**Nero**  
Black  
Noir

87



01



02



03



04

**01**

cm. 13,7x4xh.2  
**E1280X**  
**Cable grip "Flex" (4pz)**

Fin:

Grigio  
 Grey  
 Gris

**02**

cm. 50x14xh.9  
**E1290X**  
**Kit elettrificazione "Flex"**  
*"Flex" electrification kit*  
*Kit électrification "Flex"*

Fin:

AL

Alluminio  
 Aluminium

**03**

cm. 50x14xh.2  
**E1310X**  
**"LK Top Access"**

Fin: cover "LK Top Access"



Acero  
 Maple  
 Erable

Rovere  
 Oak  
 Rouvre

Wengé

**04**

cm. 50x14xh.9  
**E1320X**  
**Kit elettrificazione "LK"**  
**(top access e marsupio)**  
*"LK" electrification kit (top access and holder)*  
*Kit électrification "LK" (top access et plateau)*





cm. 90x60xh. 72,5  
**S5550G**  
**Allungo scrivania**  
**crystallo**  
*Crystal extension desk*  
*Rallonge plateau verre*



cm. 41,5x54,2xh. 54,5  
**C5100G**  
**Cassettiera tre cassetti**  
**su ruote**  
*3 drawers pedestal on wheels*  
*Caisson 3 tiroirs sur roulettes*



cm. 41,7x54,2xh. 56  
**C0100X**  
**Cassettiera su ruote**  
**con 3 cassetti**  
*3 drawers pedestal on wheels*  
*Caisson 3 tiroirs sur roulettes*



cm. 90x60xh. 72,5  
**S5650G**  
**Allungo scrivania**  
**legno**  
*Wood extension desk*  
*Rallonge plateau bois*

Fin: top



**SA**  
**Bianco.**  
**Smaltato**  
*Enamelled white*  
*Emaillé blanc*

**NE**  
**Nero**  
**Smaltato**  
*Enamelled black*  
*Emaillé noir*

Fin: metal



**AL**  
**Alluminio**  
*Aluminium*

**BI**  
**Bianco**  
*White*  
*Blanc*

**NE**  
**Nero**  
*Black*  
*Noir*

Fin: cassettiera/drawers pedestal/caisson



**TB**  
**Trama**  
**Bianco**  
*White weft*  
*Trame blanc*

**TG**  
**Trama**  
**grigio**  
*Grey weft*  
*Trame gris*

**TN**  
**Trama**  
**nero**  
*Black weft*  
*Trame noir*

Fin: cassettiera/drawers pedestal/caisson



**TB**  
**Trama**  
**Bianco**  
*White weft*  
*Trame blanc*

**AC**  
**Acerò**  
*Maple*  
*Erable*

**RO**  
**Rovere**  
*Oak*  
*Rouvre*

**WE**  
**Wengé**

Fin: top



**AC**  
**Acerò**  
*Maple*  
*Erable*

**RO**  
**Rovere**  
*Oak*  
*Rouvre*

**WE**  
**Wengé**

Fin: metal



**AL**  
**Alluminio**  
*Aluminium*

**BI**  
**Bianco**  
*White*  
*Blanc*

**NE**  
**Nero**  
*Black*  
*Noir*

GIANO METAL  
la direzione

## le informazioni tecniche

---

### PIANI DI LAVORO

**Cristallo:** vetro float spess. mm.15 smaltato Bianco o Nero (a copertura totale), temprato.

**Wood:** agglomerato ligneo rivestito in melaminico spess.35 mm nelle finiture Acero, Rovere e Wengè, bordato con ABS spess. mm.2.

### STRUTTURA

**Metal:** gambe scatolari in metallo spess. 100mm collegate da trave tubolare Ø48mm.; gambe tubolari 80x80 in metallo per appendici; verniciatura a polveri epossidiche nei colori Grigio Alluminio (RAL9006), Bianco (RAL9010) e Nero (RAL9005). Piedini livellatori.

### CASSETTIERE

**Cassettiere in legno per scrivanie con trave metallica:** realizzate in melaminico (sp.18mm) con top (sp.28 mm) e distanziali che permettono il corretto posizionamento in presenza di trave; finiture: Trama Bianco, Trama Grigio, Trama Nero.

E' possibile utilizzare cassettiere tradizionali, cioè senza distanziali, se posizionate in assenza di trave-scrivania: struttura, top e frontali cassette sono realizzati in melaminico spess.18mm; finiture: Acero, Rovere, Wengè e Trama Bianco.

Su tutti i modelli:

-interno cassette: folden rivestito in colore grigio, guide in metallo (portata 25 Kg.).

-serratura a chiusura simultanea di serie.

### Fin: crystal



**Bianco smaltato**  
Enamelled white  
Émaillé blanc




**Nero Smaltato**  
Enamelled black  
Émaillé noir


### Fin: wood



**Acero**  
Maple  
Erable



**Rovere**  
Oak  
Rouvre



**Wengè**

### Fin: metal



**Bianco**  
White  
Blanc



**Nero**  
Black  
Noir



**Alluminio**  
Aluminium

## technical characteristics

---

### WORKTOPS

**Crystal:** 15mm. thick float glass, enamelled white or black, full coverage, tempered.

**Wood:** laminated wood agglomerate (thick 35mm) finished in maple, oak and wengè, lengthwise and with 2mm thick ABS edge-banding.

### STRUCTURE

**Metal:** 100 mm box section metal legs interconnected by Ø48 mm tubular rod. 80x80mm tubular metal legs for the add-on units. Epoxy powder paint finish in Aluminium Grey (RAL9006), White (RAL9010) and Black (RAL9005). Adjustable feets.

### PEDESTALS

**Wood for desks with metal rod:** 18mm. thick structure and drawer fronts. 28mm thick top panel and spacers to allow correct positioning in the presence of beams. Finishes: White weave, Grey weave and Black weave.

It is possible to use traditional drawers, without spacers, if positioned without the beam-desk. Structure, top and front panels are manufactured in melamine laminate, thickness 18m; finishes: Maple, Oak, Wenge and White Weave. All models have:

-drawer interiors: folden lined in grey colour, metal rails (capacity 25 Kg.).

-simultaneous locking system.

## caratteristiche tecniche

---

### PLANE DE TRAVAIL

**Verre:** verre float épaisseur 15mm, émaillé blanc ou noir, à couverture totale, trempé.

**Wood:** aggloméré de bois revêtu en mélaminé (35mm), finition érable, rouvre et wengè, et avec pourtour ABS épaisseur 2 mm.

### STRUCTURE

**Metal:** pieds carrés en métal épaisseur 100mm reliés par une poutre tubulaire Ø48mm; pieds tubulaires 80x80 mm en métal pour éléments terminaux; peinture à poudres époxy coloris Aluminium (RAL9006), Blanc (RAL9010) et Noir (RAL9005).

### CAISSONS

**Wood pour bureaux avec poutre en metal:** structure et devants de tiroir épaisseur 18mm, dessus épaisseur 28 mm, entretoises permettant le positionnement correct en présence d'une poutre. Finition: Trame Blanc, Trame Gris et Trame Noir.

Vous pouvez utiliser des blocs traditionnels, qui est, sans entretoises, si positionné en l'absence de structure de faisceau bureau, haut et façades de tiroirs sont faits de mélamine spess.18mm; finitions: érable, chêne, wengè et trame blanc.

Sur tous les modèles:

-l'intérieur des tiroirs: folden revêtus en gris, rails métalliques (capacité de 25 kg.).

-serrure avec fermeture simultanée.

G I A  
N  
O

---

METAL

93



# GIANO

---

# N

---

# O

WOOD

#### *GIANO wood*

*A completamento della gamma Giano, la versione WOOD interpreta manager con approccio più operativo, con proposte di postazioni di lavoro che sono un mix di eleganza, tradizione ed efficienza.*

#### *GIANO wood*

*Completing the Giano range, the WOOD version interprets the managerial style with a more operative approach, offering workstations that blend elegance, tradition and efficiency.*

#### *GIANO wood*

*Pour compléter la gamme Giano, la version WOOD interprète le bureau de direction avec une approche plus opérationnelle, avec des postes de travail qui marient élégance, tradition et efficacité.*

GIANO  
la direzione

---





**GIANO WOOD**  
la direzione



cm.180x180xh.73,5  
**S5760G**  
**Scrivanìa 180 legno**  
**con allungo**  
wood desk 180 with extension  
Bureau 180 bois avec rallonge



cm.200x180xh.73,5  
**S5770G**  
**Scrivanìa 200 legno**  
**con allungo**  
Wood desk 200 with xtension  
Bureau 200 bois avec rallonge

Fin:



**AC**  
Acero  
Maple  
Erable

**RO**  
Rovere  
Oak  
Rouvre

**WE**  
Wengé

**L'ARCHIVIAZIONE**  
**Contenitori**  
**Superflat**  
Superflat cabinet  
Superflat armoire

→ 248

**LE SEDUTE**  
**Seduta**  
**Executive**  
Chair  
Fauteil

→ 286



01



02



03



04

01

cm. 30x16÷22xh.22  
**C2055X**  
**Porta cpu "Skatetower"**  
*"Skatetower" cpu stand*  
*Porte pour ordinateur "skatetower"*

Fin:



**Alluminio**  
 Aluminium

02

cm. 43x22xh.50  
**C2060X**  
**Porta CPU sospeso**  
*Cpu stand*  
*Porte pour ordinateur suspendu*

Fin:



**Alluminio** **Bianco**  
 Aluminium White  
 Aluminium Blanc

03

cm. 11x4xh.68  
**E1330X**  
**Vertebra di elettrificazione**  
*Wire cover electrification*  
*Kit electrification vertical*

Fin:



**Alluminio** **Bianco**  
 Aluminium White  
 Aluminium Blanc

04

cm. 8x8 (utile 6x4)  
**K9600X**  
**Passacavi in metallo**  
*Passing plug*  
*Passage cable*

Fin:

**Alluminio**  
 Aluminium

GIANO  
 accessories



cm. 41,7x54,2xh.56  
**C0100X**  
**Cassettiera su ruote con 3 cassetti**  
*3 drawers pedestal on wheels*  
*Caisson 3 tiroirs sur roulettes*



cm. 41,7x54,2xh.56  
**C0120X**  
**Cassettiera su ruote con portacartelle**  
*Filing pedestal on wheels*  
*Caisson 1 tiroir et 1 classeur sur roulettes*

Fin: wood



**TB** **AC** **RO** **WE**  
**Trama** **Acero** **Rovere** **Wengé**  
**Bianco** **Maple** **Oak**  
 White wenge Erable Rouvre





**GIANO WOOD**  
la direzione



cm.180x90xh.72,5  
**S5700G**  
**Scrivanìa 180**  
in legno.  
Wood desk 180  
Bureau 180 en bois

cm.200x90xh.72,5  
**S5710G**  
**Scrivanìa 200**  
in legno.  
Wood desk 200  
Bureau 200 en bois



cm.90x60xh.72,5  
**S5750G**  
**Allungo scrivania**  
legno.  
Wood extension desk  
Rallonge plateau bois

Fin: top

**AC**

Acero  
Maple  
Erable

**RO**

Rovere  
Oak  
Rouvre

**WE**

Wengé

Fin: metal

**AL**

Alluminio  
Aluminium

**BI**

Bianco  
White  
Blanc

**NE**

Nero  
Black  
Noir

L'ARCHIVIAZIONE  
**Contenitori**  
**Superflat**  
Superflat cabinet  
Superflat armoire

→ 248

LE SEDUTE  
**Seduta**  
**Executive**  
Chair  
Fauteuil

→ 285

101

## le informazioni tecniche

---

### PIANI DI LAVORO

**Wood:** agglomerato ligneo rivestito in melaminico spess.35 mm nelle finiture Acero, Rovere e Wengè, bordato con ABS spess.2mm.

### STRUTTURA

**Wood:** gambe in agglomerato ligneo rivestite in melaminico spess.35mm. collegate da modesty panel e sottopiano in melaminico spess.18mm; finiture: Acero, Rovere e Wengè. Piedini livellatori.

### CASSETTIERE

Struttura, top e frontali cassetti in melaminico spess.18mm; finiture: Acero, Rovere, Wengè e Trama Bianco.

Su tutti i modelli:

Interno cassetti: folden rivestito in colore grigio, guide in metallo (portata 25 Kg.).

Serratura a chiusura simultanea di serie.


#### Fin: wood



**AC**  
Acero  
Maple  
Erable



**RO**  
Rovere  
Oak  
Rouvre



**WE**  
Wengè

#### Fin: metal



**BI**  
Bianco  
White  
Blanc



**NE**  
Nero  
Black  
Noir



**AL**  
Alluminio  
Aluminium

WOOD

---

G I A  
N  
O

## technical characteristics

---

### WORKTOPS

**Wood:** laminated wood agglomerate (thick 35mm) finished in maple, oak and wengè, lengthwise and with 2mm thick ABS edge-banding.

### STRUCTURE

**Wood:** Melamine wood agglomerate legs (thick35mm) with modesty panel and under-top (thick 18mm).  
Finished in Maple, Oak and Wengè.

### PEDESTALS

Structure, top and front panels are manufactured in melamine laminate, thickness 18m; Finishes: Maple, Oak and Wengè and White weave. For all models: drawers in folden (laminated wood agglomerate). Metal runners (25Kg load capacity).  
RH side simultaneous locking system.

## caratteristiche tecniche

---

### PLANE DE TRAVAIL

**Wood:** aggloméré de bois revêtu en mélaminé (35mm), finition érable, rouvre et wengè, et avec pourtour ABS épaisseur 2 mm.

### STRUCTURE

**Wood:** pieds en aggloméré de bois mélaminé (35mm), avec un panneau de protection et un sous-plan (18mm); finition érable, rouvre et wengè.

### CAISSONS

Structure, le haut et les panneaux frontaux sont en contreplaqué mélaminé (18mm) en finition: érable, rouvre, wengè et trame blanc.

Tiroir folden, (agglom. de bois revêtu), glissières en métal (capacité 25kg).

Serrure à fermeture simultanée à droite.

103

S

WI

NG

7020

*SWING 7020*

*Look moderno, minimal, originale, per chi preferisce un'immagine ricercata e di tendenza. I piani di lavoro in cristallo conferiscono importanza e raffinatezza alle postazioni di lavoro, quelli in legno leggerezza e femminilità soprattutto in abbinamento con la struttura verniciata bianca.*

*SWING 7020*

*A modern, minimal, original look, for those in search of a trendy, sophisticated image. The glass worktops give the workstations prestige and refinement and those in wood lightness and femininity, especially combined with the white painted structure.*

*SWING 7020*

*Look moderne, minimaliste, original, pour ceux qui préfèrent une image raffinée et tendance. Les plateaux en verre rehaussent les postes de travail, ceux en bois impriment légèreté et féminité surtout s'ils sont associés à la structure peinte blanche.*



SWING  
l'operatività



SWING 7020  
l'operatività



cm.Lx80xh.73  
**Scrivania legno**  
Wood desk  
Bureau en bois

**S3090S** Scrivania da 80/  
For desks 80 / Pour bureaux 80  
**S3000S** Scrivania da 120/  
For desks 120 / Pour bureaux 120  
**S3010S** Scrivania da 140/  
For desks 140 / Pour bureaux 140  
**S3020S** Scrivania da 160/  
For desks 160 / Pour bureaux 160  
**S3030S** Scrivania da 180/  
For desks 180 / Pour bureaux 180

Fin: wood



**AC**  
Acero  
Mable  
Erbale



**RO**  
Rovere  
Oak  
Rouvre



**WE**  
Wengé



**GR**  
Grigio  
Grey  
Gris



**BI**  
Bianco  
White  
Blanc

Fin: metal



**AL**  
Alluminio  
Aluminium



**BI**  
Bianco  
White  
Blanc



**Schermo telescopico**  
Telescopic screen  
Cloison en bois télécopique

**A3325S** Schermo da 80/  
**Screen 80 / Ecran 80**  
**A3335S** Schermo da 120/  
Screen 120 / Ecran 120  
**A3345S** Schermo da 140/  
Screen 140 / Ecran 140  
**A3355S** Schermo da 160/  
Screen 160 / Ecran 160  
**A3365S** Schermo da 180/  
Screen 180 / Ecran 180

Fin: wood



**TB**  
Trama  
Bianco  
White weave  
Trame blanc



**TG**  
Trama  
Grigio  
Grey weave  
Trame gris



**TY**  
Trama  
Giallo  
Yellow weave  
Trame jaune

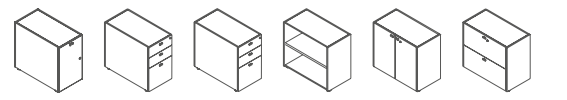


**TV**  
Trama  
Verde  
Green weave  
Trame vert

107

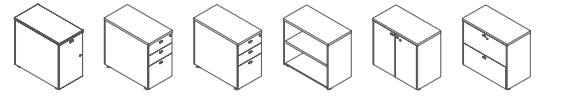
**A**

**H.70 CONTENITORE PORTANTE USO SOTTO PIANO**  
Support container H.70 under desk top  
Conteneur portant H.70 sous plan de bureau



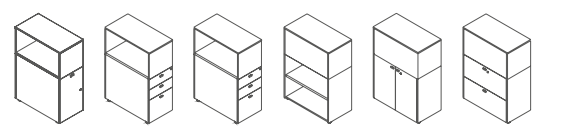
**B**

**H.73 CONTENITORE PORTANTE IN ESTENSIONE**  
Support container H.73 in extension  
Conteneur portant H.73 en extension



**C**

**H.111 CONTENITORE PORTANTE IN ESTENSIONE**  
Support container H.73 in extension  
Conteneur portant H.73 en extension



**SCRIVANIA ABBINATA A CONTENITORI**  
Desk combined with containers  
Bureau avec conteneurs combiné

**2 gambe in metallo**  
**1 contenitore in estensione**  
2 metal legs and 1 combined container  
2 pieds en métal et 1 conteneur combiné  
L (cm): 80, 120, 140, 160, 180

**2 gambe in metallo**  
**1 contenitore in estensione**  
2 metal legs and 1 combined container  
2 pieds en métal et 1 conteneur combiné  
L (cm): 80, 120, 140, 160, 180

**PIANO DI LAVORO INTEGRATO CON 1 CONTENITORE**  
Desk integrated with container  
Bureau intégré avec conteneur

**1 gamba in metallo**  
**1 contenitore sotto piano**  
1 metal leg and 1 container under desk top  
1 pied en métal et 1 conteneur sous plan de bureau  
L (cm): 120, 140, 160, 180

**1 gamba in metallo**  
**1 contenitore in estensione**  
1 metal leg and 1 combined container  
1 pied en métal et 1 conteneur combiné  
L (cm): 80, 120, 140, 160, 180

**1 gamba in metallo**  
**1 contenitore in estensione**  
1 metal leg and 1 combined container  
1 pied en métal et 1 conteneur combiné  
L (cm): 80, 120, 140, 160, 180

**PIANO DI LAVORO INTEGRATO CON 2 CONTENITORI**  
Desk integrated with 2 containers  
Bureau intégré avec 2 conteneurs

**2 contenitori sotto piano**  
2 containers under desk top  
2 conteneurs sous plan de bureau  
L (cm): 160, 180

**1 contenitore sotto piano**  
**1 contenitore in estensione**  
1 container under desk top and 1 in extension  
1 conteneur sous plan de bureau et 1 en side  
L (cm): 120, 140, 160, 180

**1 contenitore sotto piano**  
**1 contenitore in estensione**  
1 container under desk top and 1 in extension  
1 conteneur sous plan de bureau et 1 en side  
L (cm): 120, 140, 160, 180

**2 contenitori in estensione**  
2 containers in extension  
2 conteneurs side  
L (cm): 80, 120, 140, 160, 180

**2 contenitori in estensione**  
2 containers in extension  
2 conteneurs side  
L (cm): 80, 120, 140, 160, 180

**2 contenitori in estensione**  
2 containers in extension  
2 conteneurs side  
L (cm): 80, 120, 140, 160, 180





cm. Lx80xh.73  
**Top, gamba e travi**  
*Top, leg and beams*  
*Plan, pied et poutres*

**S3800S Scrivania da 120/**  
**Desk 120 / Bureau 120**  
**S3810S** Scrivania da 140/  
 Desk 140 / Bureau 140  
**S3820S** Scrivania da 160/  
 Desk 160 / Bureau 160  
**S3830S** Scrivania da 180/  
 Desk 180 / Bureau 180



cm.80x41,7xh.70  
**C1017X**  
**Contentore scrivania**  
**portante con ante**  
*Support desk container*  
*unit with door*  
*Conteneur bureau portant*  
*avec porte.*



cm.80x41,7xh.70  
**C1010X**  
**Contentore scriv. portante**  
**con 2 cass. e 1 classificatore**  
*Support desk container*  
*unit 2 drawers and 1 file holder*  
*Conteneur bureau portant*  
*avec 2 tiroirs et 1 classeur.*



cm.80x41,7xh.70  
**C1012X**  
**Contentore scriv. portante**  
**con 3 cass.**  
*Support desk container*  
*unit 3 drawers*  
*Conteneur bureau portant*  
*avec 3 tiroirs.*



cm.80x41,7xh.70  
**C1020X**  
**Contentore scriv.**  
**portante a giorno.**  
*Open support desk*  
*container*  
*Conteneur bureau*  
*portant sans portes.*



cm.80x41,7xh.70  
**C1025X**  
**Contentore scriv.**  
**portante con ante.**  
*Support desk container*  
*with doors*  
*Conteneur bureau portant*  
*avec portes.*



cm.80x41,7xh.70  
**C1030X**  
**Contentore scriv. portante**  
**con 2 classificatori**  
*Support desk container*  
*with 2 file holders*  
*Conteneur bureau portant*  
*avec 2 classeurs.*

Fin: top



**AC**  
**Acerò**  
*Mable*  
*Erable*



**RO**  
**Rovere**  
*Oak*  
*Rouvre*



**WE**  
**Wengé**



**GR**  
**Grigio**  
*Grey*  
*Gris*



**BI**  
**Bianco**  
*White*  
*Blanc*

Fin: metal



**AL**  
**Alluminio**  
*Aluminium*



**BI**  
**Bianco**  
*White*  
*Blanc*

L'ARCHIVIAZIONE  
**Librerie**  
**Cross**  
*Cross Library*  
*Cross Bibliothèque*



258

Fin: contenitore/cabinet/armoire




**TB**  
**Trama**  
**Bianco**  
*White weave*  
*Trame blanc*



**TG**  
**Trama**  
**Grigio**  
*Grey weave*  
*Trame gris*

SWING 7020  
 l'operatività

111



01



02

**01**

cm. h.76

**E1200X**

**Vertebra di elettrificazione**

Wire cover electrification  
Kit electrification vertical

Fin:

GR

Grigio

Grey

Gris

**02**

cm. 60x17xh.5

**E10600X**

**Marsupio modulare**

Modular holder  
Plateau electrification modulaire

Fin:

AL

Alluminio

Aluminium

White

BI

Bianco

White

Blanc

**03**

cm. 13,7x4xh.2

**E1280X**

**Cable grip "Flex" (4pz)**

"Flex" electrification kit

Fin:

Grigio

Grey

Gris

**04**

cm. 50x14xh.9

**E1290X**

**Kit elettrificazione "Flex"**

"Flex" electrification kit  
Kit electrification "Flex"

Fin:

AL

Alluminio

Aluminium

**05**

cm. 50x14xh.2

**E1310X**

**"LK Top Access"**

"LK" electrification kit (top access)

Fin: cover "LK Top Access"

AC

Acero

Mable

Erable

RO

Rovere

Oak

Rouvre

WE

Wengé

GR

Grigio

Grey

Gris

BI

Bianco

White

Blanc



03



04



05



06

SWING  
accessories

**Panoramica generale  
schermi**

Screen general overview  
Aperçu général écrans

→ 136-139



113



SWING 7020  
l'operatività



cm.Lx160xh.73  
**Isola di lavoro**  
Workstation  
Ilots de travail

**S3522S Isola di lavoro 160x160/**  
Workstation / Ilots de travail  
**S3532S Isola di lavoro 180x160/**  
Workstation / Ilots de travail

Fin: top



**AC**  
Acero  
Mable  
Erable



**RO**  
Rovere  
Oak  
Rouvre



**WE**  
Wengé



**GR**  
Grigio  
Grey  
Gris



**BI**  
Bianco  
White  
Blanc

Fin: metal



**AL**  
Alluminio  
Aluminium



**BI**  
Bianco  
White  
Blanc



cm. 42,5x53,2xh.56,5  
**C8250X**  
**Cassettiera su ruote in metallo**  
**con 3 cassetti**  
Metal 3 drawers pedestal on wheels  
Caisson 3 tiroirs en metal sur roulettes

Fin: metal



**AL**  
Alluminio  
Aluminium



**BI**  
Bianco  
White  
Blanc

**L'ARCHIVIAZIONE**  
**Contenitori**  
**Flat**  
Flat cabinet  
Flat armoire

→ 252

**LE SEDUTE**  
**Seduta**  
**meeting**  
Chair  
Fautel

→ 291

115



cm.80x60xh.73  
**S3400S**  
**Estensione complanare**  
*Extension desk*  
*Plateau de rallonge*



cm. 42,5x53,2xh.56,5  
**C8250X**  
**Cassettiera su ruote in metallo con 3 cassetti**  
*Metal 3 drawers pedestal on wheels*  
*Caisson 3 tiroirs en metal sur roulettes*



cm.Lx160xh.72  
**Isola di lavoro cristallo**  
*Crystal workstation*  
*Îlots de travail en cristal*  
**S3420S Isola di lavoro da 160x160/**  
*Workstation 160x160 / îlots*  
*de travail 160x160*  
**S3430S Isola di lavoro da 180x160/**  
**Workstation 180x160 / îlots**  
**de travail 180x160**



cm.Lx80xh.72  
**Scrivania in cristallo**  
*Crystal desk*  
*Bureau en cristal*  
**S3310S Scrivania da 140/**  
*Desk 140/ Bureau 140*  
**S3320S Scrivania da 160/**  
*Desk 160/ Bureau 160*  
**S3330S Scrivania da 180/**  
*Desk 180/ Bureau 180*

Fin: top

- AC**  
Accero  
Mable  
Erable
- RO**  
Rovere  
Oak  
Rouvre
- WE**  
Wengé
- GR**  
Grigio  
Grey  
Gris
- BI**  
Bianco  
White  
Blanc

Fin: metal

- AL**  
Alluminio  
Aluminium
- BI**  
Bianco  
White  
Blanc

Fin: metal

- AL**  
Alluminio  
Aluminium
- BI**  
Bianco  
White  
Blanc

Fin: crystal

- SA**  
Bianco  
smaltato  
Enamelled white  
Émaillé blanc

Fin: metal

- AL**  
Alluminio  
Aluminium
- BI**  
Bianco  
White  
Blanc

L'ARCHIVIAZIONE

**Contentori**

**Flat**

Flat cabinet

Flat armoire

→ 252

SWING 7020  
 l'operatività

117

## le informazioni tecniche

---

### STRUTTURA

In tubolare metallico a sezione rettangolare (cm.7x2) elettrosaldato e verniciato a polveri epossidiche nei colori Bianco (RAL9010) e Grigio Alluminio (RAL9006) a formare due gambe di dimensioni 80 e 160 cm la cui combinazione, mediante 2 travi metalliche, genera strutture per scrivanie ed isole di lavoro.

### PIANI DI LAVORO

Sono realizzati in nobilitato melaminico sp.28mm nelle finiture: Bianco, Grigio, Acero, Rovere e Wengè. Bordatura perimetrale in ABS sp.2mm. Disponibili inoltre piani in cristallo sp.12mm, smaltato bianco e temprato

### CASSETTIERE

Le cassettiere in legno sono realizzate in nobilitato melaminico sp.18mm con struttura, top e frontali nelle finiture Trama Bianco, Grigio, Acero, Rovere e Wengè. Bordate in ABS sp.1mm.

Interno cassetti: folden rivestito in colore grigio.

Le cassettiere in metallo sono realizzate con struttura e cassetti in lamiera in finitura Grigio Alluminio (RAL9006) e Bianco (RAL9010).

Su tutti i modelli:

-ruote piroettanti portata 100 kg.

-serratura a chiusura simultanea.

### ARCHIVIAZIONE INDIVIDUALE INTEGRATA

Serie di contenitori (a giorno, con ante, a cassetti e classificatori) ideati per organizzare il posto di lavoro configurandolo secondo le personali esigenze di dimensioni e tipologia di archiviazione. Inoltre possono diventare "portanti" cioè sostituire le gambe delle scrivanie e sostenere i piani di lavoro.

#### Cassettiere portante profondità 80cm

Struttura e frontali in nobilitato melaminico sp.18mm,nelle finiture Trama Bianco e Trama Grigio; top sp.28mm nelle finiture Bianco, Grigio, Acero, Rovere e Wengè, bordato in ABS sp.2mm.

Cassetti in metallo (accessoriabili) montati su guide a sfera (portata 25 kg). Classificatori in metallo su guide quadro ad estrazione totale (portata 35 kg).

Sistema antiribaltamento.

Serratura di serie (mappabile a richiesta).

#### Contenitore scrivania portante

In nobilitato melaminico sp.18mm nelle finiture Trama Bianco e Trama Grigio; top sp.28mm nelle finiture:Bianco, Grigio, Acero, Rovere e Wengè, bordato in ABS sp.2mm.

Fin: wood



**AC**

**Acero**  
Maple  
Erable

**RO**

**Rovere**  
Oak  
Rouvre

**WE**

**Wengè**

**BI**

**Bianco**  
White  
Blanc

**GR**

**Grigio**  
Grey  
Gris

Fin: crystal



**SA**

**Bianco smaltato**  
Enamelled white  
Émaillé blanc

Fin: metal



**BI**

**Bianco**  
White  
Blanc



**AL**

**Alluminio**  
Aluminium

7020

S  
W I  
N G

## technical characteristics

---

### STRUCTURE

In rectangular section electrowelded metal tube (7x2cm), epoxy powder painted in colours White (RAL9010) and Aluminium Grey (RAL9006), forming two legs of dimensions 80 and 160cm and combined with 2 metal beams to generate structures for desks and workstation.

### WORK TOPS

The work tops are manufactured in 28mm thick melamine laminate with finishes in White, Grey, Maple, Oak and Wengè. Edges in ABS thickness 2mm., or glass (12mm) enamelled white and tempered.

### DRAWER UNITS ON CASTORS

The wooden drawer units are manufactured in melamine laminate, thickness 18mm with structure, top and front panels in White Weave, Grey, Maple, Oak and Wengè finishes. Edged in ABS thickness 1 mm. Drawer interiors: folden lined in grey colour.

The metal drawer units are manufactured with a sheet metal structure and drawers with Aluminium Grey (RAL9006) and White (RAL9010).

All models have:

-swivelling castors of capacity 100 kg.

-simultaneous locking system.

### INTEGRATED PERSONAL FILING SYSTEM

Set of containers (open-fronted, with doors, with drawers and file holders) designed for organising the workstation, can be configured for personal dimensional and filing needs.

They can also be used as supports, replacing the legs of the desks to support the work tops.

#### 80cm deep support drawer unit

Structure and front panels in 18mm thick melamine laminate, with White Weave and Grey Weave finishes. 28mm thick top in White, Grey, Maple, Oak and Wengè finishes, edged with 2mm thick ABS.

Drawers in metal (designed to receive accessories) mounted on ball bearing guides (capacity 25kg).

File holders in metal on a full extraction square frame (capacity 35kg).

Anti-tip system.

Standard lock (adjustable bit locks available on request).

#### Support desk container

In 18mm thick melamine laminate, with White Weave and Grey Weave finishes. 28mm thick top in White, Grey, Maple, Oak and Wengè finishes, edged with 2mm thick ABS.

## caratteristiche tecniche

---

### STRUCTURE

En tube métallique à section rectangulaire (7x2cm) électrosoudé et peint avec des poudres époxy en blanc (RAL9010) et gris aluminium (RAL9006), pour former deux pieds d'une dimension de 80 et de 160, dont la combinaison, au moyen de deux poutres métalliques, génère des structures pour bureaux et îlots de travail.

### PLANS DE TRAVAIL

Les plans de travail sont réalisés en bois amélioré mélaminé ép.28mm, en finition: blanc, gris, érable, rouvre et wengé. Bord périmétral en ABS ép.2mm. Plateaux en cristal ép.12mm, émaillé blanc et trempé.

### BLOCS À TIROIRS SUR ROULETTES

Les blocs à tiroir en bois sont réalisés en bois amélioré mélaminé ép.18mm avec structure, haut et façades en finition trame blanc, gris, érable, rouvre et wengé.

Bordés en ABS ép.1mm. Intérieur tiroirs: folden revêtu en gris. Les blocs à tiroirs en métal ont la structure et les tiroirs en tôle, finition gris aluminium (RAL9006) et blanc (RAL9010).

Sur tous les modèles:

-roulettes pivotantes portée 100 kg.

-serrure à fermeture simultanée.

### ARCHIVAGE INDIVIDUEL INTÉGRÉ

Série de conteneurs (à claire-voie, avec portes, à tiroirs et classeurs), conçus pour organiser le poste de travail en le configurant selon ses exigences personnelles de dimensions et de typologie d'archivage. En outre, ils peuvent devenir "portants", c'est-à-dire remplacer les pieds des bureaux et soutenir les plans de travail.

#### Bloc à tiroirs portant, profondeur 80 cm

Structure et façades en bois amélioré mélaminé ép.18mm, en finition trame blanc et trame gris; haut ép.28mm, en finition blanc, gris, érable, rouvre et wengé, bordé en ABS ép.2mm. Tiroirs en métal (pouvant être équipés d'accessoires) montés sur rails à billes (portée 25 kg).

Classeurs en métal sur rails cadre à extraction totale (portée 35 kg).

Système anti-basculement.

Serrure de série (configurable sur demande).

#### Conteneur bureau portant

En bois amélioré mélaminé ép.18mm, en finition trame blanc et trame gris; haut ép.28mm en finition: blanc, gris, érable, rouvre et wengé, bordé en ABS ép.2mm.

## le informazioni tecniche

---

### Towerdox

Contentitore per raccoglitori (h.vano 36,5cm) posizionabile sul piano di lavoro. Realizzato in nobilitato melaminico sp.18mm nelle finiture Trama Bianco, Trama Grigio, Trama Verde e Trama Giallo. La base (sp.28mm) è disponibile come accessorio anche nelle finiture: Bianco, Grigio, Acero, Rovere e Wengè.

### SCHERMI

Sono disponibili schermi per scrivanie ed isole di lavoro. **Versione legno:** realizzati in melaminico sp.18 o 28mm nelle finiture: Trama Bianco, Trama Grigio, Trama Giallo e Trama Verde; bordati in ABS 2mm.

Vengono fissati, mediante apposite staffe fisse o telescopiche, al piano di lavoro o alla struttura.

Sono attrezzabili con vari accessori.

**“Softscreen”:** schermi fonoassorbenti in poliestere termoformato rivestiti in tessuto Trevira (finitura Grigio e Tortora).

Vengono fissati ai piani di lavoro mediante apposito staffaggio oppure su barra “3LEVEL”.

### ACCESSORI

#### Elettrificazione

É possibile elettrificare le postazioni di lavoro configurate mediante una serie di accessori dedicati: salita cavi, canalizzazione orizzontale e topaccess.

Inoltre sono disponibili elementi per completare ed arricchire il posto di lavoro come modesty-panel e porta-CPU.

## technical characteristics

---

### Towerdox

Container for folders (compartment h 36.5cm) mountable on the work top. Manufactured in 18mm thick melamine laminate with White Weave, Grey Weave, Green Weave and Yellow Weave finishes. The base (28mm thick) is available as an accessory with finishes in White, Grey, Maple, Oak and Wengè.

### SCREENS

Dividers are available for desks and working islands.

**Wood version:** in melamine th. 18 or 28 mm in Textured White, Textured Grey, Textured Yellow and Textured Green finishes; 2 mm ABS edging.

They are fixed to the worktop or structure by means of fixed or telescopic brackets.

They can be equipped with a variety of accessories.

**“Softscreen”:** sound-absorbing dividers in thermoformed polyester covered in Trevira fabric (Grey and Dove-Grey finish).

They are fixed to worktops with brackets or on “3LEVEL” bar.

### ACCESSORIES

#### Electrics

The workstations can be electrified by using a series of specifically designed accessories: cable risers, horizontal channels and topaccess.

Other elements are also available for completing and enriching the workstation, such as modesty-panel and CPU carrier.

## caratteristiques techniques

---

### Towerdox

Conteneur pour classeurs (h. compartiment 36,5cm) pouvant être placé sur le plan de travail. Réalisé en bois amélioré mélaminé ép.18mm, en finition trame blanc, trame gris, trame vert et trame jaune. La base (ép.28mm) est disponible comme accessoire également en finition: blanc, gris, érable, rouvre et wengè.

### ÉCRANS

Des écrans sont disponibles pour les bureaux et les îlots de travail.

**Version bois:** mélaminé ép. 18 ou 28 mm dans les finitions : Texturée Blanc, Texturée Gris, Texturée Jaune et Texturée Vert; chant en ABS 2 mm.

Ils sont fixés au moyen d'étriers fixes ou télescopiques au plateau ou à la structure.

Ils peuvent être équipés d'accessoires divers.

**“Softscreen”:** écrans insonorisés en polyester thermoformé recouverts de tissu Trevira (finition Gris et Tourterelle). Ils sont fixés aux plateaux avec des étriers ou sur la barre “3LEVEL”.

### ACCESSORIES

#### Électrification

Les postes de travail configurés peuvent être électrifiés avec une série d'accessoires dédiés : passe-câbles vertical, goulotte horizontale et top-access.

En outre, des éléments sont disponibles pour compléter et enrichir le poste de travail, comme un voile de fond et un porte-CPU.

S  
WI  
NG

---

7020

121

# S

# W I

# N G

5050

*SWING 5050  
Modularità, flessibilità, funzionalità.  
Non scrivanie ma un "sistema" che consente  
di configurare qualsiasi layout.  
Per soddisfare quelle organizzazioni particolarmente  
attente all'ottimizzazione del lavoro in ufficio  
per il miglioramento della performance aziendale.  
Esasperata anche la gamma degli accessori per  
la soddisfazione di poter rispondere a qualsiasi  
esigenza.*

*SWING 5050  
Modular, flexible, convenient. Not just a desk  
but a "system", able to create any layout. To meet  
the needs of organisations focused on optimising  
office work to improve corporate performance. The  
range of accessories is also vast, to satisfy all  
requirements.*

*SWING 5050  
Modularité, flexibilité, fonctionnalité. Pas des  
bureaux, mais un "système" qui permet de réaliser  
n'importe quelle configuration. Pour satisfaire  
les organisations particulièrement attentives  
à l'optimisation du travail au bureau pour  
l'amélioration des performances de l'entreprise.  
La gamme des accessoires est également très vaste  
pour la satisfaction d'être en mesure de répondre  
à toutes les exigences.*

SWING  
l'operatività





SWING 5050  
l'operatività



cm.Lx165xh.72,5  
**Tavolo condiviso con interspazio e kit**  
Bench with desk with space and kit  
Bench avec bureau avec espace et kit

**S4352S** Condiviso con scrivanie da 120/ Bench with desk 120/ Bench avec bureau 120  
**S4362S** Condiviso con scrivanie da 140/ Bench with desks 140/ Bench avec bureaux 140  
**S4372S** Condiviso con scrivanie da 160/ Bench with desk 160/ Bench avec bureau 160  
**S4382S** Condiviso con scrivanie da 180/ Bench with desk 180/ Bench avec bureau 180



cm.Lx165xh.72,5  
**Estensione per tavolo condiviso con interspazio e kit**  
Extension for bench with space and kit  
Extension pour bench avec espace et kit

**S4357S** Estensione da 120/ Extension 120/ Extension 120  
**S4367S** Estensione da 140/ Extension 140/ Extension 140  
**S4377S** Estensione da 160/ Extension 160/ Extension 160  
**S4387S** Estensione da 180/ Extension 180/ Extension 180

Fin: wood



AC  
Acero  
Mable  
Erable



RO  
Rovere  
Oak  
Rouvre



WE  
Wengé



GR  
Grigio  
Grey  
Gris



BI  
Bianco  
White  
Blanc

Fin: metal



AL  
Alluminio  
Aluminium



BI  
Bianco  
White  
Blanc

LE SEDUTE  
Seduta  
operativa  
Chair  
Fautail

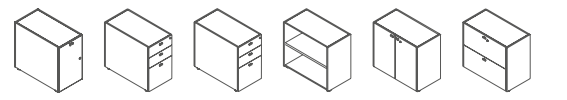


287

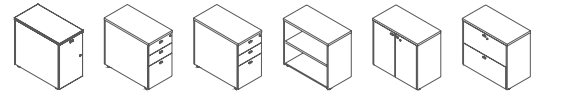
125



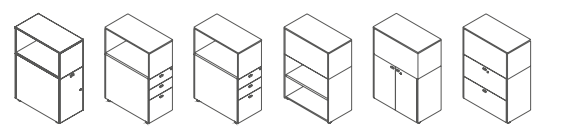
**A** **H.70 CONTENITORE PORTANTE USO SOTTO PIANO**  
Support container H.70 under desk top  
Conteneur portant H.70 sous plan de bureau



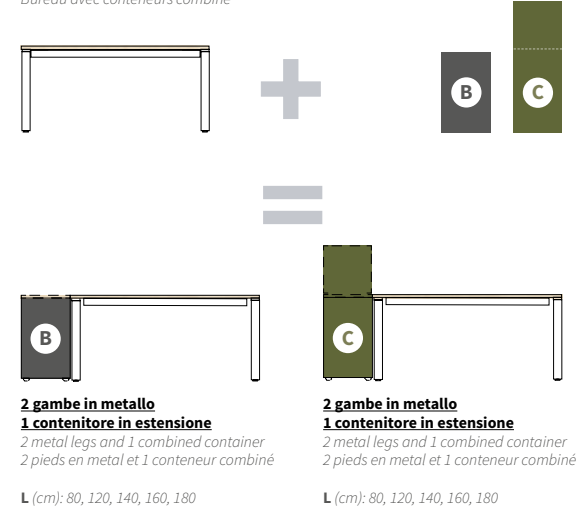
**B** **H.73 CONTENITORE PORTANTE IN ESTENSIONE**  
Support container H.73 in extension  
Conteneur portant H.73 en extension



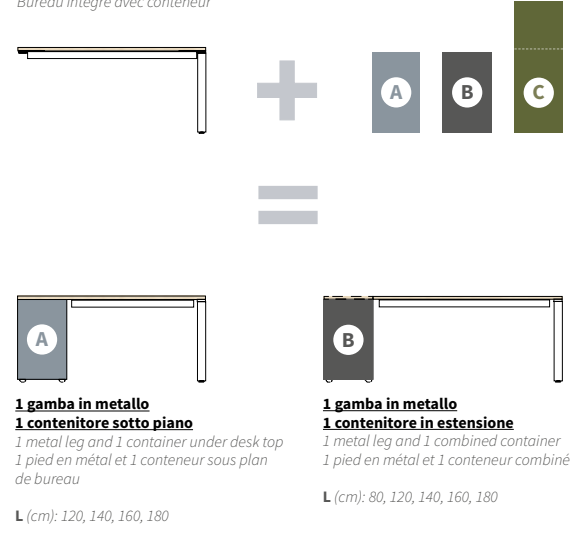
**C** **H.111 CONTENITORE PORTANTE IN ESTENSIONE**  
Support container H.73 in extension  
Conteneur portant H.73 en extension



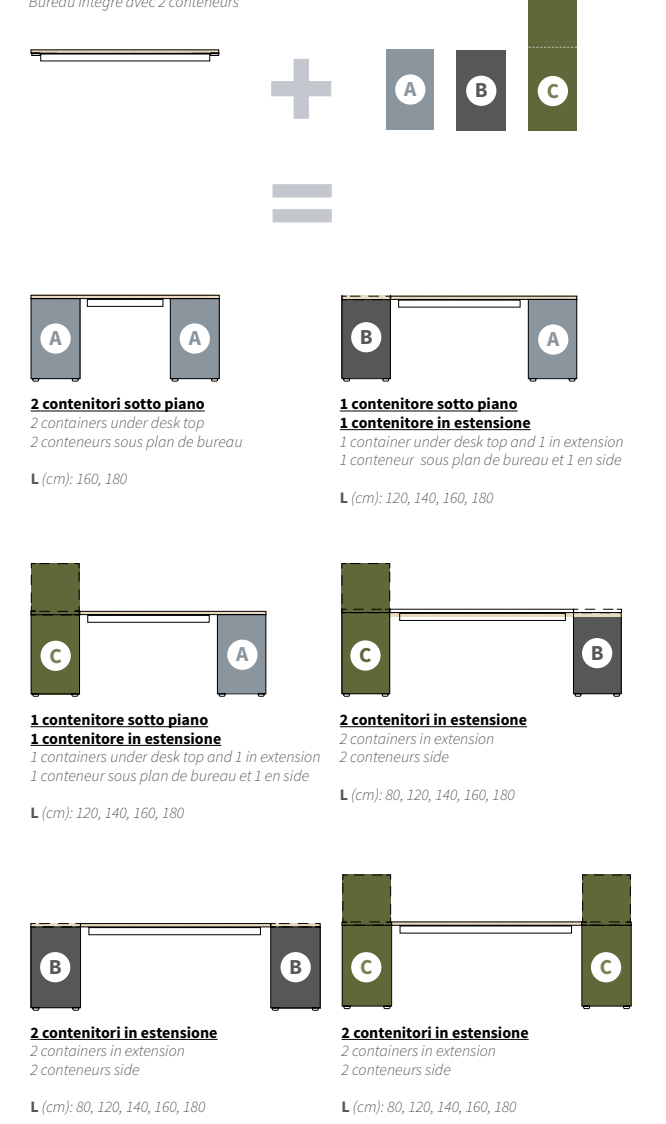
**SCRIVANIA ABBINATA A 1 CONTENITORE**  
Desk combined with 1 container  
Bureau avec conteneurs combiné



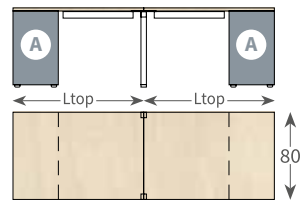
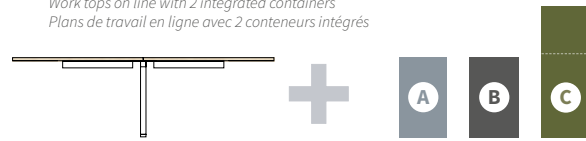
**PIANO DI LAVORO INTEGRATO CON 1 CONTENITORE**  
Desk integrated with 1 container  
Bureau intégré avec conteneur



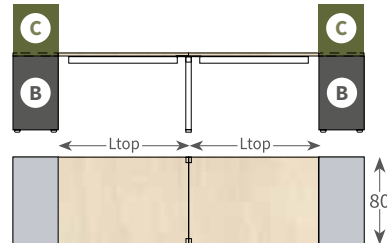
**PIANO DI LAVORO INTEGRATO CON 2 CONTENITORI**  
Desk integrated with 2 containers  
Bureau intégré avec 2 conteneurs



**PIANI DI LAVORO "IN LINEA"  
CON 2 CONTENITORI INTEGRATI**  
Work tops on line with 2 integrated containers  
Plans de travail en ligne avec 2 conteneurs intégrés



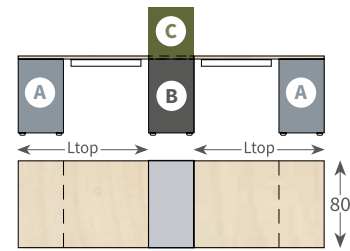
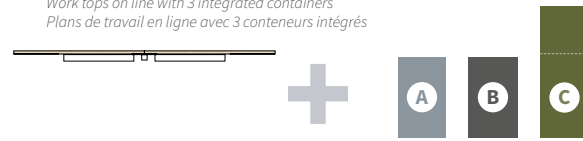
**1 gamba in metallo**  
**2 contenitori sottopiano**  
L (cm): 120, 140, 160, 180  
1 metal leg, 2 under-plain containers  
1 pied en métal, 2 conteneurs sous étagé



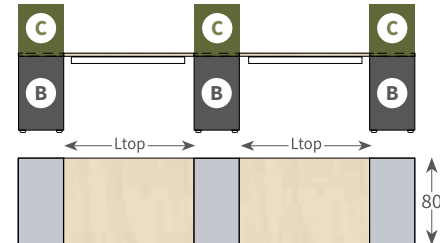
**1 gamba in metallo**  
**2 contenitori in estensione**  
L (cm): 80, 120, 140, 160, 180  
1 metal leg, 2 containers in extension  
1 pied en métal, 2 conteneurs en étendue

Le configurazioni in esempio sono replicabili in linea secondo necessità  
Configurations in example can be replicated in line in need  
Les configurations en exemple peut être reproduit au besoin

**PIANI DI LAVORO "IN LINEA"  
CON 3 CONTENITORI INTEGRATI**  
Work tops on line with 3 integrated containers  
Plans de travail en ligne avec 3 conteneurs intégrés



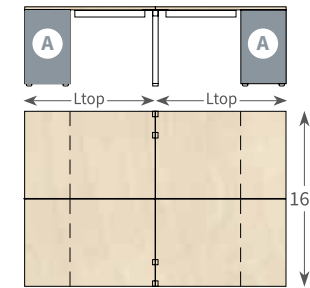
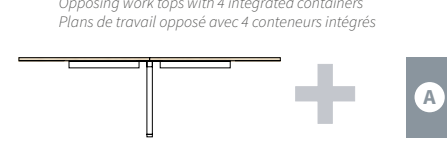
**1 contenitore in estensione**  
**2 contenitori sottopiano**  
L (cm): 120, 140, 160, 180  
1 container in extension, 2 under-plain containers  
1 conteneur en étendue, 2 conteneurs sous étagé



**3 contenitori in estensione**  
L (cm): 80, 120, 140, 160, 180  
3 containers in extension  
3 conteneurs en étendue

Le configurazioni in esempio sono replicabili in linea secondo necessità  
Configurations in example can be replicated in line in need  
Les configurations en exemple peut être reproduit au besoin

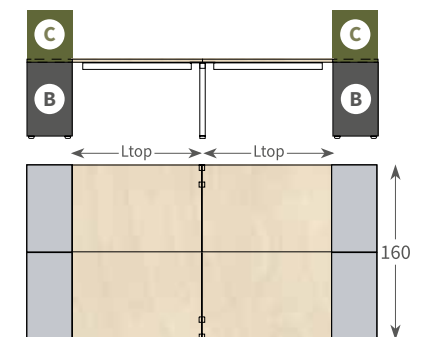
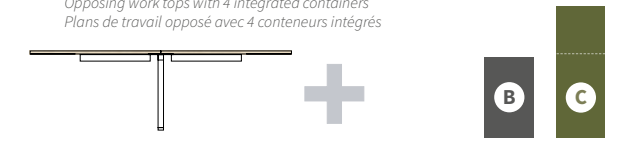
**PIANI DI LAVORO "CONTRAPPOSTI"  
CON 4 CONTENITORI INTEGRATI**  
Opposing work tops with 4 integrated containers  
Plans de travail opposé avec 4 conteneurs intégrés



**1 gamba in metallo**  
**4 contenitori sottopiano**  
L (cm): 120, 140, 160, 180  
1 metal leg, 4 under-plain containers  
1 pied en métal, 4 conteneurs sous étagé

Non compatibili con kit per piani scorrevoli c1510s/c1550s  
Not compatible with kit for sliding top for bench c1510s/c1550s  
Not compatible avec kit pour bureaux coulissant c1510s/c1550s

**PIANI DI LAVORO "CONTRAPPOSTI"  
CON 4 CONTENITORI INTEGRATI**  
Opposing work tops with 4 integrated containers  
Plans de travail opposé avec 4 conteneurs intégrés



**1 gamba in metallo**  
**4 contenitori in estensione**  
L (cm): 80, 120, 140, 160, 180  
1 metal leg, 4 containers in extension  
1 pied en métal, 4 conteneurs en étendue

Compatibili con kit per piani scorrevoli c1510s/c1550s  
Compatible with kit for sliding top for bench c1510s/c1550s  
Compatible avec kit pour bureaux coulissant c1510s/c1550s

**SWING 5050**  
configuration

**SCRIVANIE IN LINEA CON ARCHIVIAZIONE INTEGRATA**  
Desks in line with integrated personal filing system  
Bureaux en ligne avec archivage individuel intégré

**SCRIVANIE CONTRAPPOSTE CON ARCHIVIAZIONE INTEGRATA**  
Bench with integrated personal filing system  
Bench avec archivage individuel intégré



SWING 5050  
l'operatività



cm.Lx80xh.72,5  
**Top e trave**  
Top and beam  
Plan et poutre

**S3998X** Top e trave da 80/  
Top and beam 80/ Plan et poutre 80  
**S3908X Top e trave da 120/ Top  
and beam 120/ Plan et poutre 120**  
**S3918X** Top e trave da 140/  
Top and beam 140/ Plan et poutre 140  
**S3928X** Top e trave da 160/  
Top and beam 160/ Plan et poutre 160  
**S3938X** Top e trave da 180/  
Top and beam 180/ Plan et poutre 180

Fin: wood



**AC**  
Acero  
Mable  
Erable



**RO**  
Rovere  
Oak  
Rouvre



**WE**  
Wengé



**GR**  
Grigio  
Grey  
Gris



**BI**  
Bianco  
White  
Blanc

Fin: metal



**AL**  
Alluminio  
Aluminium



**BI**  
Bianco  
White  
Blanc



cm.80x41,7xh.111  
**C1077X**  
Contentore scriv. portante  
con anta e towerdock.  
Support desk container unit  
with door and towerdock.  
Conteneur bureau portant  
avec porte et towerdock.



cm. 80x41,7xh.111  
**C1070X**  
Contentore scriv. portante con 2  
cass. 1 classificatore e towerdock.  
Support desk container with 2 drawers,  
1 file holder and towerdock.  
Conteneur bureau portant avec 2 tiroirs,  
1 classeurs et towerdock.




cm. 80x41,7xh.111  
**C1072X**  
Contentore scriv. portante  
con 3 cass. e towerdock.  
Support desk container with 3 drawers,  
and towerdock.  
Conteneur bureau avec 2 tiroirs,  
et towerdock.

L'ARCHIVIAZIONE  
**Towerdox**

→ 168

131



### KIT PIANI SCORREVOLI

Utile accessorio che consente un comodo accesso ai vassoi di elettrificazione. Compatibile anche con scrivanie in linea e contrapposte.

*Sliding top kit*

Utile accessorio che consente un comodo accesso ai vassoi di elettrificazione. Compatibile anche con scrivanie in linea e contrapposte.

*Kit plateaux coulissants*

Accessoire utile qui permet un accès facile aux goulottes d'électrification. Egalement compatible avec les bureaux alignés et opposés

**C1510S** Per scrivania da 80/ For desks 80 / Pour les bureaux 80

**C1520S** Per scrivania da 60/ For desks 60 / Pour les bureaux 60

**C1550S** Per scrivania da 80 (gamba intermedia) / For desks 80 (central leg) / Pour les bureaux 80 (pied intermedia)

**C1560S** Per scrivania da 60 (gamba intermedia) / For desks 60 (central leg) / Pour les bureaux 60 (pied intermedia)

Fin:



**Alluminio** **Bianco**  
Aluminium White  
Aluminium Blanc



cm. Lx28xh.2,8

**C1420X**

**Mensola lungh. max 220 cm**

Desk shelf length max 220 cm  
Etagere de bureau longueur max 220

In vendita al metro lineare. Sold by linear meter. Vendue au metre. Supporti esclusi. Shelf brackets excluded. Supports étagère exclue.



cm.11,5x11,5xh.11,5

**C1470X**

**Coppia supporti per mensola (montaggio solo su binario)**

Pair of brackets for shelf (only on track assembly)  
Paire equerre pour etagere (seulement pour binary)

Fin:



**Alluminio** **Bianco**  
Aluminium White  
Aluminium Blanc

Fin: top



**Trama Bianco** **Trama Grigio** **Trama Giallo** **Trama Verde** **Trama Nero**  
White weave Grey weave Yellow weave Green weave Black weave  
Trame blanc Trame gris Trame jaune Trame vert Trame noir



**Acero** **Rovere** **Wengé** **Grigio** **Bianco**  
Maple Oak Grey White  
Erable Rouvre Gris Blanc

SWING  
accessories

a lato:



133



SWING 5050  
l'operatività



cm.Lx125xh.72,5  
**Scrivanie contrapposte con interspazio e kit**  
Opposing desks with space  
Bureaux opposés avec espace

**S4640S** Scrivanie da 80/  
Desk 80 / Bureau 80  
**S4650S Scrivanie da 120/  
Desk 120 / Bureau 120**  
**S4660S** Scrivanie da 140/  
Desk 140 / Bureau 140  
**S4670S** Scrivanie da 160/  
Desk 160 / Bureau 160  
**S4680S** Scrivanie da 180/  
Desk 180 / Bureau 180

Fin: top

**AC**  
Acero  
Mable  
Erable

**RO**  
Rovere  
Oak  
Rouvre

**WE**  
Wengé

**GR**  
Grigio  
Grey  
Gris

**BI**  
Bianco  
White  
Blanc

Fin: metal

**AL**  
Alluminio  
Aluminium

**BI**  
Bianco  
White  
Blanc



cm. Lx0,8xh.51,1 (utile 39)  
**Schermo in cristallo fumè  
per scrivanie contrapposte con binario**  
Tinted cristal screen for bench with kit binary  
Cloison en cristal fumè pour bench avec  
kit binary

**A4420X** Schermo da 80/  
Screen 80 / Cloison 80  
**A4440X** Schermo da 140/  
Screen 140 / Cloison 140

L'ARCHIVIAZIONE  
**Libreria**  
**Cross**  
Cross Library  
Cross Bibliothèque  
→ 258

135

**SCHERMO  
PER SCRIVANIE**

Screen for desks  
Ecran pour bureaux



**SCHERMO IN LEGNO (28mm) CON SUPPORTO  
"L-SHAPE" (UNIVERSALE)**

Wood screen (28mm) with "L-shape" support (universal)  
Ecran en bois (28mm) avec "L-shape" (universel)

**A4324X** Schermo da 80 / Screen 80 / Ecran 80  
**A4334X** Schermo da 120 / Screen 120 / Ecran 120  
**A4344X** Schermo da 140 / Screen 140 / Ecran 140  
**A4354X** Schermo da 160 / Screen 160 / Ecran 160  
**A4364X** Schermo da 180 / Screen 180 / Ecran 180

Fin: wood



**Trama Bianco**  
White weave  
Trame blanc

**Trama Grigio**  
Grey weave  
Trame gris

**Trama Giallo**  
Yellow weave  
Trame jaune

**Trama Verde**  
Green weave  
Trame vert

Fin: metal

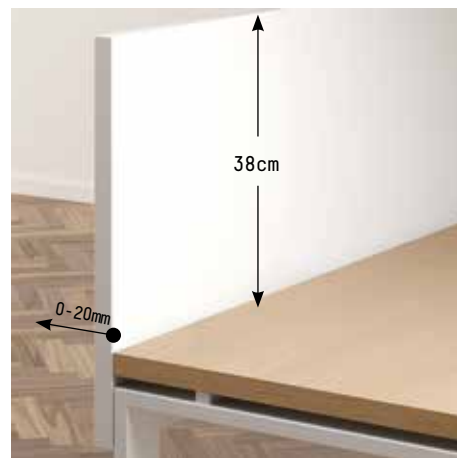


**Alluminio**  
Aluminium

SWING  
accessories

**SCHERMO  
PER SCRIVANIE**

Screen for desks  
Ecran pour bureaux



**SCHERMO IN LEGNO (28mm) CON SUPPORTO  
TELESCOPICO (7020/5050/KOROS)**

Telescopic wood screen (28mm) (7020/5050/koros)  
Ecran en bois (28mm) télescopique (7020/5050/koros)

**7020:**  
**A3325S** Schermo da 80 / Screen 80 / Ecran 80  
**A3335S** Schermo da 120 / Screen 120 / Ecran 120  
**A3345S** Schermo da 140 / Screen 140 / Ecran 140  
**A3355S** Schermo da 160 / Screen 160 / Ecran 160  
**A3365S** Schermo da 180 / Screen 180 / Ecran 180

**5050 / KOROS:**

**A4323X** Schermo da 80 / Screen 80 / Ecran 80  
**A4333X** Schermo da 120 / Screen 120 / Ecran 120  
**A4343X** Schermo da 140 / Screen 140 / Ecran 140  
**A4353X** Schermo da 160 / Screen 160 / Ecran 160  
**A4363X** Schermo da 180 / Screen 180 / Ecran 180

Fin: wood



**Trama Bianco**  
White weave  
Trame blanc

**Trama Grigio**  
Grey weave  
Trame gris

**Trama Giallo**  
Yellow weave  
Trame jaune

**Trama Verde**  
Green weave  
Trame vert

Fin: metal



**Alluminio**  
Aluminium

**Bianco**  
White  
Blanc

**SCHERMO  
PER SCRIVANIE**

Screen for desks  
Ecran pour bureaux



**SCHERMO FONDOASSORBENTE  
"SOFTSCREEN" SU BARRA "3LEVEL"  
(UNIVERSALE)**

"Softscreen" on "3level" bar (universal)  
"Softscreen" sur la barre "3level" (universel)

**A5438X** Schermo da 120 / Screen 120 / Ecran 120  
**A5448X** Schermo da 140 / Screen 140 / Ecran 140  
**A5458X** Schermo da 160 / Screen 160 / Ecran 160

Fin: softscreen



**Grigio**  
Grey  
Gris

**Tortora**  
Dove grey  
Tourterelle

Fin: metal



**Bianco**  
White  
Blanc

**SCHERMO  
PER SCRIVANIE**

Screen for desks  
Ecran pour bureaux



**SCHERMO IN LEGNO (18mm)  
O FONDOASSORBENTE "SOFTSCREEN"  
SU MORSETTO "SHARK1" (UNIVERSALE)**

Wood screen (18mm) or "Softscreen" with "Shark 1" support (universal)  
Ecran en bois (18mm) ou "Softscreen" avec marchepieds d'appui (universel) "Shark 1"

**WOOD:**  
**A5324X** Schermo da 80 / Screen 80 / Ecran 80  
**A5334X** Schermo da 120 / Screen 120 / Ecran 120  
**A5344X** Schermo da 140 / Screen 140 / Ecran 140  
**A5354X** Schermo da 160 / Screen 160 / Ecran 160  
**A5364X** Schermo da 180 / Screen 180 / Ecran 180

**SOFTSCREEN:**

**A5328X** Schermo da 80 / Screen 80 / Ecran 80  
**A5338X** Schermo da 120 / Screen 120 / Ecran 120  
**A5348X** Schermo da 140 / Screen 140 / Ecran 140  
**A5358X** Schermo da 160 / Screen 160 / Ecran 160

Fin: wood



**Trama Bianco**  
White weave  
Trame blanc

Fin: softscreen



**Trama Grigio**  
Grey weave  
Trame gris

**Grigio**  
Grey  
Gris

**Tortora**  
Dove grey  
Tourterelle

Fin: metal



**Bianco**  
White  
Blanc

**SCHERMO  
PER SCRIVANIE  
IN LINEA**

Screen for desks on line  
Ecran pour bureaux en ligne



**SCHERMO IN LEGNO (28mm)  
(5050)**

Wood screen (28mm) (5050)  
Ecran en bois (28mm) (5050)

**A4315S** Schermo da 80 / Screen 80 / Ecran 80

Fin: wood



**Trama Bianco**  
White weave  
Trame blanc

**Trama Grigio**  
Grey weave  
Trame gris

**Trama Giallo**  
Yellow weave  
Trame jaune

**Trama Verde**  
Green weave  
Trame vert

Fin: metal



**Bianco**  
White  
Blanc

**SCHERMO  
PER SCRIVANIE  
IN LINEA**

Screen for desks on line  
Ecran pour bureaux en ligne



**SCHERMO IN LEGNO (18mm)  
O FONDOASSORBENTE "SOFTSCREEN"  
SU MORSETTO "SHARK3" (5050)**

Wood screen or "Softscreen" (18mm) with "Shark 3" support (5050)  
Ecran en bois ou "Softscreen" (18mm) avec support "Shark 3" (5050)

**WOOD sp.18mm**

**A5315S** Schermo da 80 / Screen 80 / Ecran 80  
**A5335S** Schermo da 120 / Screen 120 / Ecran 120  
**A5355S** Schermo da 160 / Screen 160 / Ecran 160

Fin: wood



**Trama Bianco**  
White weave  
Trame blanc

**Trama Grigio**  
Grey weave  
Trame gris

**Grigio**  
Grey  
Gris

**Tortora**  
Dove grey  
Tourterelle

Fin: metal



**Bianco**  
White  
Blanc

137

**SCHERMO  
PER SCRIVANIE  
CONTRAPPOSTE**

Screen for bench  
Ecran pour bench



**SCHERMO IN LEGNO (18mm)  
O FONOASSORBENTE "SOFTSCREEN"  
SU MORSETTO "SHARK2" (5050/8080)**

Wood screen (18mm) or "Softscreen" with "Shark 2" support (5050/8080)  
Ecran en bois (18mm) ou "Softscreen" avec support "Shark 2" (5050/8080)

**COMPATIBILE CON PIANI SCORREVOLI (5050)**

Compatible for sliding top of bench (5050)  
Compatible pour bureaux coulissant (5050)

**LEGNO sp.18mm**

**A5323S** Schermo da 80 / Screen 80 / Ecran 80  
**A5333S** Schermo da 120 / Screen 120 / Ecran 120  
**A5343S** Schermo da 140 / Screen 140 / Ecran 140  
**A5353S** Schermo da 160 / Screen 160 / Ecran 160  
**A5363S** Schermo da 180 / Screen 180 / Ecran 180

**SOFTSCREEN:**

**A5327S** Schermo da 80 / Screen 80 / Ecran 80  
**A5337S** Schermo da 120 / Screen 120 / Ecran 120  
**A5347S** Schermo da 140 / Screen 140 / Ecran 140  
**A5357S** Schermo da 160 / Screen 160 / Ecran 160

**Fin: wood**



**Trama Bianco**  
White weave  
Trame blanc

**Trama Grigio**  
Grey weave  
Trame gris

**Grigio**  
Grey  
Gris

**Tortora**  
Dove grey  
Tourterelle

**Fin: metal**



**Bianco**  
White  
Blanc

**SCHERMO  
PER SCRIVANIE  
CONTRAPPOSTE**

Screen for bench  
Ecran pour bench



**SCHERMO IN LEGNO (28mm)  
CON MORSETTO "PHANTOM" (5050)**

Wood screen (28mm) with "Phantom" support (5050)  
Ecran en bois (28mm) avec support "Phantom" (5050)

**COMPATIBILE CON PIANI SCORREVOLI COD.K4310S**

Compatible for sliding top of bench  
Compatible pour bureaux coulissant

**SCREEN**

**K4320X** Schermo da 80 / Screen 80 / Ecran 80  
**K4330X** Schermo da 120 / Screen 120 / Ecran 120  
**K4340X** Schermo da 140 / Screen 140 / Ecran 140  
**K4350X** Schermo da 160 / Screen 160 / Ecran 160  
**K4360X** Schermo da 180 / Screen 180 / Ecran 180

**CLIPS:**

**K4310S** Fissaggio per gamba / Fixing to leg/  
Fixation sur pied

**K4310X** Fissaggio per piano / Fixing under plain/  
Fixation sous étage

**Fin: wood**



**Trama Bianco**  
White weave  
Trame blanc

**Trama Grigio**  
Grey weave  
Trame gris

**Trama Giallo**  
Yellow weave  
Trame jaune

**Trama Verde**  
Green weave  
Trame vert

**Fin: metal**



**Alluminio**  
Aluminium

**Bianco**  
White  
Blanc

**SCHERMO  
PER SCRIVANIE  
CONTRAPPOSTE**

Screen for bench  
Ecran pour bench



**SCHERMO IN LEGNO (28mm) O CRISTALLO  
FUMÈ SU BINARIO (5050/8080)**

Wood (28mm) or crystal screen on binary kit (5050/8080)  
Ecran (28mm) en bois ou cristal sur binaire (5050/8080)

**COMPATIBILE CON PIANI SCORREVOLI**

Compatible for sliding top of bench  
Compatible pour bureaux coulissant

**LEGNO:**

**K4322X** Schermo da 80 / Screen 80 / Ecran 80  
**K4332X** Schermo da 120 / Screen 120 / Ecran 120  
**K4342X** Schermo da 140 / Screen 140 / Ecran 140  
**K4352X** Schermo da 160 / Screen 160 / Ecran 160  
**K4362X** Schermo da 180 / Screen 180 / Ecran 180

**CRISTALLO:**

**A4420X** Schermo da 80 / Screen 80 / Ecran 80  
**A4440X** Schermo da 140 / Screen 140 / Ecran 140

**Fin: wood**



**Trama Bianco**  
White weave  
Trame blanc

**Trama Grigio**  
Grey weave  
Trame gris

**Trama Giallo**  
Yellow weave  
Trame jaune

**Trama Verde**  
Green weave  
Trame vert

**SCHERMO  
PER SCRIVANIE  
CONTRAPPOSTE**

Screen for bench  
Ecran pour bench



**SCHERMO FONOASSORBENTE "SOFTSCREEN"  
SU BARRA "3LEVEL" (5050)**

"Softscreen" on "3level" bar (5050)  
"Softscreen" sur barre "3level" (5050)

**COMPATIBILE CON PIANI SCORREVOLI**

Compatible for sliding top of bench  
Compatible pour bureaux coulissant

**LEGNO:**

**A5436S** Schermo da 120 / Screen 120 / Ecran 120  
**A5446S** Schermo da 140 / Screen 140 / Ecran 140  
**A5456S** Schermo da 160 / Screen 160 / Ecran 160

**Fin: softscreen**



**Grigio**  
Grey  
Gris

**Tortora**  
Dove grey  
Tourterelle

**Fin: metal**



**Bianco**  
White  
Blanc

139



**SWING 5050**  
l'operatività



cm. Lx160xh.72,5  
**Isola di lavoro**  
Workstation / Ilots de travail

**S4522S** Isola di lavoro 160x160/  
Workstation / Ilots de travail  
**S4532S** Isola di lavoro 180x160/  
Workstation / Ilots de travail



cm. Lx60xh.72,5  
**Estensione scrivania  
senza trave**  
Desk extension without  
beam  
Rallonge de plateau  
sans poutre

**S4492S** Estensione da  
80/ Extension desk 80/  
Rallonge plateau 80  
**S4402S** Estensione da  
120/ Extension desk 120/  
Rallonge plateau 120



cm. Lx60xh.72,5  
**Estensione scrivania  
con trave**  
Desk extension with  
beam  
Rallonge de plateau  
avec poutre

**S4495S** Estensione da  
80/ Extension desk 80/  
Rallonge plateau 80  
**S4405S** Estensione da  
120/ Extension desk 120/  
Rallonge plateau 120



cm. Lx60xh.72  
**Estensione complanare**  
Extension desk  
Plateau de rallonge

**S1495X** Estensione da 80/  
Extension 80  
**S1405X** Estensione da 120/  
Extension 120

**Fin: top**

**AC**  
Acero  
Mable  
Erable

**RO**  
Rovere  
Oak  
Rouvre

**WE**  
Wengé

**GR**  
Grigio  
Grey  
Gris

**BI**  
Bianco  
White  
Blanc

**Fin: metal**

**AL**  
Alluminio  
Aluminium

**BI**  
Bianco  
White  
Blanc

141





01



02



03



04



05



06



07

01

**C4420X  
Lampada LED per binario  
"3level"**

LED Lamp for "3level" binary  
Lampe LED pour binaire "3level"

Fin:

Grigio  
Grey  
Gris

7watt, accensione touch  
a 3 intensità  
7watt, dimming system:  
3 step touch panel  
7watt, 3 intensité d'éclairage  
tactile

03

**C4405X  
Vaschetta per binario "3level"**

Objects box for "3level" binary  
Bac porte objets pour binaire "3level"

Fin: metal

BI

Bianco  
White  
Blanc

02

**C4400X  
Mensola per binario "3level"**

Shelf for "3level" binary  
Étagère pour binaire "3level"

Fin: metal

BI

Bianco  
White  
Blanc

04

**C4410X  
Mensola condivisa per binario "3level"**

Shared shelf for "3level" binary  
Étagère partagée pour binaire "3level"

Fin: metal

BI

Bianco  
White  
Blanc

05

**C4430X  
Porta monitor per binario "3level"**

Monitor support for "3level" binary  
Soutien moniteur pour binaire "3level"

Fin:

Bianco  
White  
Blanc

06

**C4440X  
Lampada LED da tavolo**

Table LED lamp.  
Lampe LED de table

Fin:

Grigio  
Grey  
Gris

7watt, accensione touch  
a 3 intensità  
7watt, dimming system:  
3 step touch panel  
7watt, 3 intensité d'éclairage  
tactile

07

**C4450X  
Porta monitor a pinza (universale)**

Monitor support with clamp (universal)  
Soutien moniteur avec etau (universal)

Fin:

Bianco  
White  
Blanc





SWING 5050  
l'operatività



cm. Lx125xh.72,5  
**Scrivanie contrapposte con interspazio e kit**  
Opposing desks with space  
Bureaux opposés avec espace

**S4640S** Scrivanie da 80/  
Desk 80 / Bureau 80  
**S4650S** Scrivanie da 120/  
Desk 120 / Bureau 120  
**S4660S** Scrivanie da 140/  
Desk 140 / Bureau 140  
**S4670S** Scrivanie da 160/  
Desk 160 / Bureau 160  
**S4680S** Scrivanie da 180/  
Desk 180 / Bureau 180

Fin: top

**AC**  
Acero  
Mable  
Erable

**RO**  
Rovere  
Oak  
Rouvre

**WE**  
Wengé

**GR**  
Grigio  
Grey  
Gris

**BI**  
Bianco  
White  
Blanc

Fin: metal

**AL**  
Alluminio  
Aluminium

**BI**  
Bianco  
White  
Blanc

cm. Lx2,8xh.43  
**Schermo fonoassorbente "softscreen" per scrivanie contrapposte con morsetto "Shark2"**  
"Softscreen" for bench with "Shark2" supports  
Ecran "Softscreen" pour bench avec pieds "Shark2"

**A5326X** Schermo da 80 /  
Screen 80 / Ecran 80  
**A5336X** Schermo da 120 /  
Screen 120 / Ecran 120  
**A5346X** Schermo da 140 /  
Screen 140 / Ecran 140  
**A5356X** Schermo da 160 /  
Screen 160 / Ecran 160

cm. Lx2,8xh.43  
**Schermo fonoassorbente "softscreen" per scrivanie in linea con morsetto "Shark3"**  
"Softscreen" for desk with "Shark3" supports  
Ecran "Softscreen" pour bureau avec pieds "Shark3"

**A5320S** Schermo da 80 /  
Screen 80 / Ecran 80  
**A5340S** Schermo da 120 /  
Screen 120 / Ecran 120  
**A5360S** Schermo da 160 /  
Screen 160 / Ecran 160

Fin: softscreen

**GR**  
Grigio  
Grey  
Gris

**TO**  
Tortora  
Dove grey  
Tourterelle

145



**SCRIVANIA  
AD ALTEZZA  
SELEZIONABILE**

**Gamba ad altezza selezionabile  
cm. h.66/86**  
Selectable height foots  
Pied avec sélectionnable hauteur

- K4480S** Gamba da 80/ 80 leg/ pied 80
- K4510S** Gamba da 60/ 60 leg/ pied 60
- K4680X** Gamba a colonna/ column leg/ pied colonne

Fin:



Alluminio  
Aluminium




**Gamba con piedini ad altezza  
selezionabile cm. h.72,5/86,5**  
Selectable height leg with foots  
Piètement avec pieds en hauteur  
sélectionnable

- K4460S** Gamba da 80/ 80 leg/ pied 80
- K4520S** Gamba da 60/ 60 leg/ pied 60
- K4620S** Gamba rientrante/ central  
reentering leg/ pied intermedie
- K4660X** Gamba a colonna/ column  
leg/ pied colonne

Fin:



Alluminio  
Aluminium



## le informazioni tecniche

### STRUTTURA

In tubolare metallico a sezione quadra (cm.5x5) elettro-saldato e verniciato a polveri epossidiche nei colori Bianco (RAL9010) e Grigio Alluminio (RAL9006).

La struttura è componibile sia in lunghezza, mediante travi di varie misure, che in profondità, utilizzando speciali traversi. Ciò permette di ottenere postazioni singole, isole di lavoro, postazioni in linea, contrapposte o condivise. Solo in colore alluminio è disponibile la versione ad altezza selezionabile, con la quale è possibile configurare solo postazioni singole.

**Scrivanie singole:** lunghezza da 80 a 180cm; profondità 60 e 80cm. Sono abbinabili in linea mediante gambe intermedie.

**Isole di lavoro:** lunghezza 180 e 160cm; profondità 160cm.

**Scrivanie contrapposte:** lunghezza da 80 a 180cm; la profondità è determinata dalla contrapposizione di due piani profondi 60 o 80cm senza interspazio oppure con interspazio di 5cm. Quindi è possibile ottenere:

-profondità 120 o 160cm (senza interspazio); accesso al sottopiano mediante "kit per piani scorrevoli".

-profondità 125 o 165cm (interspazio 5cm): attrezzabile con kit per piani scorrevoli, binario portaccessori, schermi in legno e cristallo, mensole. Le scrivanie contrapposte sono abbinabili in linea mediante gambe intermedie, anche rientranti.

### PIANI DI LAVORO

I piani di lavoro per le strutture sono realizzati in nobilitato melaminico sp.28mm nelle finiture: Bianco, Grigio, Acero, Rovere e Wengé. Bordatura perimetrale in ABS sp.2mm.

### CASSETTIERE

Le cassettiere in legno sono realizzate in nobilitato melaminico sp.18mm con struttura, top e frontali nelle finiture Trama Bianco, Grigio, Acero, Rovere e Wengé. Bordate in ABS sp.1mm.

Interno cassette: folden rivestito in colore grigio.

Le cassettiere in metallo sono realizzate con struttura e cassette in lamiera in finitura Grigio Alluminio (RAL9006) e Bianco (RAL9010).

Su tutti i modelli:

-ruote piroettanti portata 100 kg.

-serratura a chiusura simultanea.

### ARCHIVIAZIONE INDIVIDUALE INTEGRATA

**(Disponibile solo nella profondità 80cm)** Serie di contenitori (a giorno, con ante, a cassette e classificatori) ideati per organizzare il posto di lavoro configurandolo secondo le personali esigenze di dimensioni e tipologia di archiviazione. Inoltre possono diventare "portanti" cioè sostituire le gambe delle scrivanie e sostenere i piani di lavoro.

Fin: wood



**AC**

**Acero**

Maple

Erable




**RO**

**Rovere**

Oak

Rouvre



**WE**

**Wengé**



**BI**

**Bianco**

White

Blanc




**GR**

**Grigio**

Grey

Gris

Fin: metal



**BI**

**Bianco**

White

Blanc



**AL**

**Alluminio**

Aluminium

## technical characteristics

### STRUCTURE

In square section electrowelded metal tube (5x5cm),epoxy powder painted in colours White (RAL9010) and Aluminium Grey (RAL9006).

The structure is modular in terms of length through the use of beams of various sizes and in width using special cross-members. This allows single, island type, in-line, opposing or shared workstations to be obtained.

Selectable height is available only in aluminum color with which you can only configure individual workstations.

**Single desks:** length from 80 to 180 cm; depth 60 and 80 cm.

Can be aligned together using intermediate legs.

**Workstation:** length from 180 and 160cm; depth 160cm.

**Opposing desks:** length from 80 to 180cm; the depth depends on the positions of the two 60 or 80cm deep desktops, either with a 5cm space between them or no space. Consequently, it is possible to obtain:

-depth 120 or 160cm (no space): no access under the top or access using the siding top kit.

-depth 125 or 165cm (5cm space): can be fitted with sliding tops, accessory rail, wood or glass screens, shelves.

The opposed desks can be aligned together using intermediate legs, including set-back.

### WORK TOPS

The work tops for are manufactured in 28mm thick melamine laminate with finishes in White, Grey, Maple, Oak and Wengé. Edges in ABS thickness 2mm.

### DRAWER UNITS ON CASTORS

The wooden drawer units are manufactured in melamine laminate, thickness 18mm with structure, top and front panels in White Weave, Grey, Maple, Oak and Wengé finishes. Edged in ABS thickness 1 mm. Drawer interiors: folden lined in grey colour.

The metal drawer units are manufactured with a sheet metal structure and drawers with Aluminium Grey (RAL9006) and White (RAL9010).

All models have:

-swivelling castors of capacity 100 kg.

-simultaneous locking system.

### INTEGRATED PERSONAL FILING SYSTEM

**(Available for the 80cm deep structures only)**

Set of containers (open-fronted, with doors, with drawers and file holders) designed for organising the workstation, can be configured for personal dimensional and filing needs.

They can also be used as supports, replacing the legs of the desks to support the work tops.

## caracteristiques techniques

### STRUCTURE

En tube métallique à section carrée (5x5 m) électrosoudé et peint avec des poudres époxy en blanc (RAL9010) et gris aluminium (RAL9006).

La structure est modulable aussi bien en longueur, au moyen de poutres de différentes dimensions, qu'en profondeur, à l'aide d'entretoises spéciales. Cela permet d'obtenir des postes simples, en îlot de travail, en ligne, opposés ou partagés.

La version avec l'hauteur sélectionnable et disponible seulement en couleur aluminium avec laquelle vous ne pouvez configurer les postes de travail individuels.

**Bureaux simples:** longueur de 80 à 180cm; profondeur 60 et 80cm. Ils peuvent être accouplés en ligne au moyen de pieds intermédiaires.

**Ilots de travail:** longueur 180 et 160cm; profondeur 160cm.

**Bureaux opposés:** longueur de 80 à 180cm; la profondeur est déterminée par l'opposition de deux plateaux de 60 ou 80 cm de profondeur, sans écart ou avec un écart de 5 cm. On pourra donc obtenir:

-profondeur 120 ou 160cm (sans écart): aucun accès sous le plateau ou un accès en utilisant le kit pour plateaux coulissants.

-profondeur 125 ou 165cm (écart 5cm): pouvant être équipé avec un kit pour plateaux coulissants, un rail porte-accessoires, des écrans en bois et en cristal, et des étagères. Les bureaux opposés peuvent être accouplés en ligne au moyen de pieds intermédiaires, même placés en retrait.

### PLANS DE TRAVAIL

Les plans de travail sont réalisés en bois amélioré mélaminé ép.28mm, en finition: blanc, gris, érable, rouvre et wengé. Bord périphéral en ABS ép.2mm.

### BLOCS À TIROIRS SUR ROULETTES

Les blocs à tiroir en bois sont réalisés en bois amélioré mélaminé ép.18mm avec structure, haut et façades en finition trame blanc, gris, erable, rouvre et wengé.

Bordés en ABS ép.1mm. Intérieur tiroirs: folden revêtu en gris. Les blocs à tiroirs en métal ont la structure et les tiroirs en tôle, finition gris aluminium (RAL9006) et blanc (RAL9010).

Sur tous les modèles:

-roulettes pivotantes portée 100 kg,

-serrure à fermeture simultanée.

### ARCHIVAGE INDIVIDUEL INTÉGRÉ

**(Disponibile uniquement en 80 cm de profondeur).**

Série de conteneurs (à claire-voie, avec portes, à tiroirs et classeurs), conçus pour organiser le poste de travail en le configurant selon ses exigences personnelles de dimensions et de typologie d'archivage. En outre, ils peuvent devenir "portants", c'est-à-dire remplacer les pieds des bureaux et soutenir les plans de travail.

## le informazioni tecniche

**Cassettiera portante profondità 80cm**

Struttura e frontali in nobilitato melaminico sp.18mm,nelle finiture Trama Bianco e Trama Grigio; top sp.28mm nelle finiture Bianco, Grigio, Acero, Rovere e Wengè, bordato in ABS sp.2mm.

Cassetti in metallo (accessoriabili) montati su guide a sfera (portata 25 kg). Classificatori in metallo su guide quadro ad estrazione totale (portata 35 kg).

Sistema antiribaltamento.

Serratura di serie (mappabile a richiesta).

**Contentore scrivania portante**

In nobilitato melaminico sp.18mm nelle finiture Trama Bianco e Trama Grigio; top sp.28mm nelle finiture:Bianco, Grigio, Acero, Rovere e Wengè, bordato in ABS sp.2mm.

**Towerdox**

Contentore per raccoglitori (h.vano 36,5cm) posizionabile sul piano di lavoro. Realizzato in nobilitato melaminico sp.18mm nelle finiture Trama Bianco, Trama Grigio, Trama Verde e Trama Giallo. La base (sp.28mm) è disponibile come accessorio anche nelle finiture: Bianco, Grigio, Acero, Rovere e Wengè.

**SCHERMI**

Sono disponibili schermi per scrivanie, scrivanie in linea e scrivanie contrapposte.

**Schermi per scrivanie e scrivanie contrapposte**

**versione legno:** realizzati in melaminico sp.18 o 28mm nelle finiture: Trama Bianco, Trama Grigio, Trama Giallo e Trama Verde; bordati in ABS 2mm.

Vengono fissati, mediante apposite staffe fisse o telescopiche, al piano di lavoro o alla struttura.

Sono attrezzabili con vari accessori.

**“Softscreen”:** schermi fonoassorbenti in poliestere termoformato rivestiti in tessuto Trevira (finitura Grigio e Tortora).

Vengono fissati ai piani di lavoro mediante apposito staffaggio oppure su barra “3LEVEL”.

**Versione cristallo:** fumè di spessore 8mm temprato;

utilizzabile solo sul binario portaccessori nelle scrivanie contrapposte con interspazio 5cm.

**Schermi per scrivanie in linea e scrivanie in linea/contrapposte**

**Versione legno:** realizzati in melaminico sp.28mm (solo per piani di profondità 80cm) o 18mm (per le profondità 80, 120 e 160), nelle finiture: Trama Bianco, Trama Grigio, Trama Giallo e Trama Verde; bordati in ABS 2mm. Vengono fissati, con apposito staffaggio, alla gamba delle scrivanie in linea e in linea/contrapposte.

**“Softscreen”:** schermi fonoassorbenti in poliestere termoformato rivestiti in tessuto Trevira (finitura Grigio e Tortora).

Si fissano alla gamba delle scrivanie in linea e scrivanie in linea/contrapposte mediante apposito staffaggio (“SHARK 3”).

**ACCESSORI**

**Elettrificazione**

È possibile elettrificare le postazioni di lavoro configurate mediante una serie di accessori dedicati: salita cavi, canalizzazione orizzontale e topaccess.

Inoltre sono disponibili elementi per completare ed arricchire il posto di lavoro come modesty-panel e porta-CPU.

5050

## technical characteristics

**80cm deep support drawer unit**

Structure and front panels in 18mm thick melamine laminate, with White Weave and Grey Weave finishes. 28mm thick top in White, Grey, Maple, Oak and Wengè finishes, edged with 2mm thick ABS.

Drawers in metal (designed to receive accessories) mounted on ball bearing guides (capacity 25kg). File holders in metal on a full extraction square frame (capacity 35kg). Anti-tip system.

Standard lock (adjustable bit locks available on request).

**Support desk container**

In 18mm thick melamine laminate, with White Weave and Grey Weave finishes. 28mm thick top in White, Grey, Maple, Oak and Wengè finishes, edged with 2mm thick ABS.

**Towerdox**

Container for folders (compartment h 36.5cm) mountable on the work top. Manufactured in 18mm thick melamine laminate with White Weave, Grey Weave, Green Weave and Yellow Weave finishes. The base (28mm thick) is available as an accessory with finishes in White, Grey, Maple, Oak and Wengè.

**SCREENS**

Dividers are available for desks, in-line desks and facing desks.

**Dividers for desks and facing desks:**

**Wood version:** in melamine th. 18 or 28 mm in Textured White, Textured Grey, Textured Yellow and Textured Green finishes; 2 mm ABS edging.

They are fixed to the worktop or structure by means of fixed or telescopic brackets.

They can be equipped with a variety of accessories.

**“Softscreen”:** sound-absorbing dividers in thermoformed polyester covered in Trevira fabric (Grey and Dove-Grey finish).

They are fixed to worktops with brackets or on “3LEVEL” bar.

**Glass version:** smoke grey tempered, 8 mm thick; for use only on the accessory rail in facing desks with 5 cm gap.

**Dividers for in-line and in-line/facing desks.**

**wood version:** in melamine th. 28 mm (for tops 80 cm deep only) or 18 mm (for depths 80, 120 and 160) in Textured White, Textured Grey, Textured Yellow and Textured Green finishes; 2 mm ABS edging. They are fixed to the legs of in-line and in-line/facing desks by means of brackets.

**“Softscreen”:** sound-absorbing dividers in thermoformed polyester covered in Trevira fabric (Grey and Dove-Grey finish).

They are fixed to the legs of in-line and in-line/facing desks by means of brackets (“SHARK 3”).

**ACCESSORIES**

**Electricis**

The workstations can be electrified by using a series of specifically designed accessories: cable risers, horizontal channels and topaccess.

Other elements are also available for completing and enriching the workstation, such as modesty-panel and CPU carrier.

## caratteristiche tecniche

**Bloc à tiroirs portant, profondeur 80 cm**

Structure et façades en bois amélioré mélaminé ép.18mm, en finition trame blanc et trame gris; haut ép.28mm, en finition blanc, gris, érable, rouvre et wengé, bordé en ABS ép.2mm.

Tiroirs en métal (pouvant être équipés d’accessoires) montés sur rails à billes (portée 25 kg).

Classeurs en métal sur rails cadre à extraction totale (portée 35 kg).

Système anti-basculement.

Serrure de série (configurable sur demande).

**Conteneur bureau portant**

En bois amélioré mélaminé ép.18mm, en finition trame blanc et trame gris; haut ép.28mm en finition: blanc, gris, érable, rouvre et wengé, bordé en ABS ép.2mm.

**Towerdox**

Conteneur pour classeurs (h. compartiment 36,5cm)pouvant être placé sur le plan de travail. Réalisé en bois amélioré mélaminé ép.18mm, en finition trame blanc, trame gris, trame vert et trame jaune. La base (ép.28mm) est disponible comme accessoire également en finition: blanc, gris, érable, rouvre et wengé.

**ÉCRANS**

Des écrans sont disponibles pour les bureaux, les bureaux alignés et les bureaux opposés.

**Ecrans pour bureaux et bureaux opposés**

**Version bois:** mélaminé ép. 18 ou 28 mm dans les finitions : Texturée Blanc, Texturée Gris, Texturée Jaune et Texturée Vert; chant en ABS 2 mm. Ils sont fixés au moyen d’étriers fixes ou telescopiques au plateau ou à la structure. Ils peuvent être équipés d’accessoires divers.

**“Softscreen”:** écrans insonorisés en polyester thermoformé recouverts de tissu Trevira (finition Gris et Tourterelle). Ils sont fixés aux plateaux avec des étriers ou sur la barre “3LEVEL”.

**Version verre:** fumé épaisseur 8 mm trempé; utilisable uniquement sur le rail porte-accessoires sur les bureaux opposés avec espace de 5 cm.

**Ecrans pour bureaux alignés et bureaux alignés/opposés**

**Version bois:** mélaminé ép. 28 mm (uniquement pour plateaux de profondeur 80 cm) ou 18 mm (pour les profondeurs 80, 120 et 160), dans les finitions : Texturée Blanc, Texturée Gris, Texturée Jaune et Texturée Vert ; chant en ABS 2 mm. Ils sont fixés avec des étriers au pied des bureaux alignés et alignés/opposés.

**“Softscreen”:** écrans insonorisés en polyester thermoformé recouverts de tissu Trevira (finition Gris et Tourterelle). Ils sont fixés au pied des bureaux alignés et des bureaux alignés/opposés au moyen d’étriers (“SHARK 3”).

**ACCESSORIES**

**Électrification**

Les postes de travail configurés peuvent être électrifiés avec une série d’accessoires dédiés : passe-câbles vertical, goulotte horizontale et top-access.

En outre, des éléments sont disponibles pour compléter et enrichir le poste de travail, comme un voile de fond et un porte-CPU.

# KO RO S

**KOROS**  
*Struttura classica per la scrivania operativa.  
Essenziale, funzionale ed economicamente  
competitiva. Per chi ricerca sostanza e vede  
l'ufficio come ambiente dove si produce...  
Disponibile anche in versione ad altezza  
selezionabile.*

**KOROS**  
*An operative desk with a traditional structure.  
Simple, functional and competitively priced.  
For those interested in substance not show,  
who view the office as a production environment...  
Also available in selectable height version.*

**KOROS**  
*Structure classique pour le bureau opérationnel.  
Epurée, fonctionnelle et économiquement compéti-  
tive. Pour ceux qui recherchent la substance et  
perçoivent le bureau comme un espace productif...  
Egalement disponible dans la version  
sélectionnable en hauteur.*

KOROS  
l'operatività



**C4450X**  
**Porta monitor a pinza**  
**(universale)**  
*Monitor support with hook  
(universal)  
Porte monitor avec etau  
(universel)*

la **luce** è una cosa che non può essere riprodotta ma deve **essere** rappresentata attraverso un'altra cosa, attraverso il **colore**



KOROS  
l'operatività



**Scrivanìa**  
Desk  
Bureau

**cm.Lx80xh.73**  
**S20900** Scrivanìa da 80/  
Desk 80/ Bureau 80  
**S20000** Scrivanìa da 120/  
Desk 120/ Bureau 120  
**S20100** Scrivanìa da 140/  
Desk 140/ Bureau 140  
**S20200** Scrivanìa da 160/  
Desk 160/ Bureau 160  
**S20300** Scrivanìa da 180/  
Desk 180/ Bureau 180

**cm.Lx60xh.73**  
**S24900** Scrivanìa da 80/  
Desk 80/ Bureau 80  
**S24000** Scrivanìa da 120/  
Desk 120/ Bureau 120

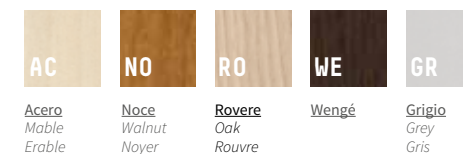


**Estensione**  
per scrivanie in linea  
Extension for desks on line  
Extension pour bureaux  
en ligne


**cm.Lx80xh.73**  
**S21000** Estensione da 120  
Extension 120/ Extension 120  
**S21100** Estensione da 140  
Extension 140/ Extension 140  
**S21200** Estensione da 160  
Extension 160/ Extension 160  
**S21300** Estensione da 180  
Extension 180/ Extension 180

**cm.Lx60xh.73**  
**S25900** Estensione da 80/  
Extension 80/ Extension 80  
**S25000** Estensione da 120/  
Extension 120/ Extension 120

Fin: wood



Fin: metal



**LE SEDUTE**  
**Panca**  
Seat  
Banc en bois

→ 298

**LE SEDUTE**  
**Seduta**  
**operativa**  
Chair  
Fauteuil

→ 288

155

eri  
zio  
fa  
erso  
erlo  
ant



**Scrivania ad altezza selezionabile cm h65÷85**  
Selected height desk  
Bureau avec sélectionnable hauteur

**K44600 Coppia gambe scrivania da 80/**  
Legs for desk 80/  
**Pieds de bureau 80**  
**K45100 Gamba scrivania da 60/**  
Leg for desk 60/  
**Pied de bureau 60**

Fin:  
**AL**  
Alluminio  
Aluminium

**KOROS**  
l'operatività



**Scrivania ad altezza selezionabile**  
Selectable height desk  
Bureau avec sélectionnable hauteur

**cm.Lx80xh.65÷85**  
**S22900** Scrivania da 80/  
Desk 80/ Bureau 80  
**S22000** Scrivania da 120/  
Desk 120/ Bureau 120  
**S22100** Scrivania da 140/  
Desk 140/ Bureau 140  
**S22200** Scrivania da 160/  
Desk 160/ Bureau 160  
**S22300** Scrivania da 180/  
Desk 180/ Bureau 180

**cm.Lx60xh.65÷85**  
**S26900** Scrivania da 80/  
Desk 80/ Bureau 80  
**S26000** Scrivania da 120/  
Desk 120/ Bureau 120

Fin: wood

**AC**  
Acero  
Mable  
Erable

**NO**  
Noce  
Walnut  
Noyer

**RO**  
Rovere  
Oak  
Rouvre

**WE**  
Wengé

**GR**  
Grigio  
Grey  
Gris

Fin: metal

**AL**  
Alluminio  
Aluminium



**Schermo in legno telescopico per scrivanie**  
Telescopic wooden screen for desks  
Écran en bois télescopique pour bureaux

**A4323X** Schermo da 80/  
Screen 80/ Écran 80  
**A4333X** Schermo da 120/  
Screen 120/ Écran 120  
**A4343X** Schermo da 140/  
Screen 140/ Écran 140  
**A4353X** Schermo da 160/  
Screen 160/ Écran 160  
**A4363X** Schermo da 180/  
Screen 180/ Écran 180

Fin: wood

**TB**  
Trama  
Bianco  
White weave  
Trame blanc

**TG**  
Trama  
Grigio  
Grey weave  
Trame gris

**TY**  
Trama  
Giallo  
Yellow weave  
Trame jaune

**TV**  
Trama  
Verde  
Green weave  
Trame vert

Fin: metal

**AL**  
Alluminio  
Aluminium

**BI**  
Bianco  
White  
Blanc

157





**KOROS**  
l'operatività



cm.160x160xh.65÷85  
**S27240**  
**Isola di lavoro ad altezza selezionabile**  
Selectable height desk workstation  
Ilots de travail avec sélectionnable hauteur

**D** Destro /Right/Droite  
**S** Sinistro /Right/Gauche

Fin: wood



AC  
Acero  
Mable  
Erable



NO  
Noce  
Walnut  
Noyer



RO  
Rovere  
Oak  
Rouvre



WE  
Wengé



GR  
Grigio  
Grey  
Gris

Fin: metal



AL  
Alluminio  
Aluminium



cm. 41,7x54,2xh.56  
**CO100X**  
**Cassettiera su ruote con 3 cassetti**  
3 drawers pedestal on wheels  
Caisson 3 tiroirs sur roulettes



cm. 41,7x54,2xh.56  
**CO120X**  
**Cassettiera su ruote con portacartelle**  
Filing pedestal on wheels  
Caisson 1 tiroir et 1 classeur sur roulettes

Fin: wood



AC  
Acero  
Mable  
Erable



NO  
Noce  
Walnut  
Noyer



RO  
Rovere  
Oak  
Rouvre



WE  
Wengé



GR  
Grigio  
Grey  
Gris



cm.42,5x53,2xh.56,5  
**C8250X**  
**Cassettiera su ruote in metallo con 3 cassetti**  
Metal 3 drawers pedestal on wheels  
Caisson 3 tiroirs en metal sur roulettes

Fin: metal




AL  
Alluminio  
Aluminium



BI  
Bianco  
White  
Blanc

159





01



02



03



04



05



06

01

cm. h.76  
**E1200X**  
**Vertebra di elettrificazione**  
Wire cover electrification  
Kit electrification vertical

Fin:

GR

Grigio  
Grey  
Gris

02

cm. 60x17xh.5  
**E1060X**  
**Marsupio modulare**  
Modular holder  
Plateau électrification modulaire

Fin:

AL

Alluminio  
Aluminium

03

cm. 13,7x4xh.2  
**E1280X**  
**Cable grip "Flex" (4pz)**

Fin:

Grigio  
Grey  
Gris

04

cm. 50x14xh.9  
**E1290X**  
**Kit elettrificazione "Flex"**  
**(top access e marsupio)**  
"Flex" electrification kit  
Kit electrification "Flex"

Fin:


AL

Alluminio  
Aluminium

05

cm. 50x14xh.2  
**E1310X**  
**"LK Top Access"**

Fin: cover "LK Top Access"



Acero  
Mable  
Erable

Noce  
Walnut  
Noyer

Rovere  
Oak  
Rouvre

Wengé

Grigio  
Grey  
Gris

06

cm. 50x14xh.9  
**E1320X**  
**Kit elettrificazione "LK"**  
**(top access e marsupio)**  
"LK" electrification kit (top access and holder)  
Kit electrification "LK" (top access et plateau)

KOROS  
accessories

o foto:



cm.30x16=22xh.22  
**C2055X**  
**Porta cpu "Skatetower"**  
Skatetower" cpu stand  
Porte pour ordinateur  
"skatetower"

Fin: metal

AL

Alluminio  
Aluminium



**Scrivania ad altezza selezionabile cm h65+85**  
Selected height desk  
Bureau avec sélectionnable hauteur


**K44600 Coppia gambe scrivania da 80/**  
**Legs for desk 80/**  
**Pieds de bureau 80**  
K45100 Gamba scrivania da 60/ Leg for desk 60/  
Pied de bureau 60

Fin:

AL

Alluminio  
Aluminium

163



**KOROS**  
 l'operatività



**D** Destro /Right/Droite  
**S** Sinistro /Right/Gauche

cm.160x160xh.73  
**S26220**  
**Isola di lavoro 160x160**  
 Workstation 160x160  
 Îlots de travail 160x160



**D** Destro /Right/Droite  
**S** Sinistro /Right/Gauche

cm.160x160xh.73  
**S26240**  
**Isola di lavoro 160x160**  
 Workstation 160x160  
 Îlots de travail 160x160



**D** Destro /Right/Droite  
**S** Sinistro /Right/Gauche

cm.160x160xh.73  
**S26260**  
**Isola di lavoro 160x160**  
 Workstation 160x160  
 Îlots de travail 160x160

Fin: wood



**AC**  
 Acero  
 Mable  
 Erable



**NO**  
 Noce  
 Walnut  
 Noyer



**RO**  
 Rovere  
 Oak  
 Rouvre



**WE**  
 Wengé



**GR**  
 Grigio  
 Grey  
 Gris

Fin: metal



**Alluminio**  
 Aluminium

L'ARCHIVIAZIONE

**Contentore**

**Flat**

Flat cabinet

Flat armoire

→ 252

LE SEDUTE

**Seduta**

**operativa**

Chair

Fauteil

→ 288

**165**



**KOROS**  
l'operatività

  
cm.80x80  
**R46000**  
**Elemento di giunzione**  
**90° raccordo 2 lati**  
2 sided 90° Joining piece  
Plane de liaison 90°



  
cm.40x80xh.73  
**R46500**  
**Allungo per scrivania**  
Semicircular desk extension  
Element convivialite  
pour bureau

**Non compatibile con scrivanie ad altezza selezionabile**  
*Not compatible with selectable height desks*  
**Not compatible avec bureaux avec sélectionnable hauteur**

Fin: wood

**AC**  
Acero  
Mable  
Erable

**NO**  
Noce  
Walnut  
Noyer

**RO**  
Rovere  
Oak  
Rouvre

**WE**  
Wengé

**GR**  
Grigio  
Grey  
Gris

Fin: metal

**Alluminio**  
Aluminium



  
cm.Lxh.40  
**Frontale metallo per scrivania**  
Metal modesty panel for desk  
Voile de fonde en metal pour bureau

**C2020X** Per scrivania da 80 /  
For desk 80 / Pour bureau 80  
**C2025X** Per scrivania da 120 /  
For desk 120 / Pour bureau 120  
**C2030X** Per scrivania da 140 /  
For desk 140 / Pour bureau 140  
**C2035X** Per scrivania da 160 /  
For desk 160 / Pour bureau 160  
**C2040X** Per scrivania da 180 /  
For Desk 180 / Pour bureau 180

Fin: metal

**AL**  
Alluminio  
Aluminium

**L'ARCHIVIAZIONE**  
**Contentore**  
**Flat**  
Flat cabinet  
Flat armoire

→ 252

**LE SEDUTE**  
**Seduta operativa**  
Chair  
Fauteuil

→ 288

**167**



cm. Lxh4,7  
**C3065X**  
**Porta penna**  
Metal profile  
Barre porte-objets

**C3010X** Profilo 60/ Profile 60/ Barre 60  
**C3015X** Profilo 70/ Profile 70/ Barre 70  
**C3020X** Profilo 80/ Profile 80/ Barre 80  
**C3025X** Profilo 90/ Profile 90/ Barre 90

**Fin:**  
Alluminio  
Aluminium



cm. 5,2x22xh.35,3  
**C3055X**  
**Porta Doks**  
Document holder  
Support classeurs

**Fin:**  
AL  
Alluminio  
Aluminium



cm. 6,4x8xh.18,4  
**C3065X**  
**Porta penna**  
Pencil cup  
Porte crayons

**Fin:**  
AL  
Alluminio  
Aluminium



cm. 21x7xh.35  
**C3060X**  
**Porta Documenti**  
Document sorter  
Bac porte feuilles

**Fin:**  
AL  
Alluminio  
Aluminium



cm. 80x41,7xh.73  
**C1047X**  
**Contentitore scrivania con anta e top**  
Desk container unit with door and top  
Conteneur bureau avec porte et top



cm. 80x41,7xh.73  
**C1040X**  
**Contentitore scrivania con 2 cassetti, 1 classificatore e top**  
Desk container with 2 drawers, 1 file holder and top  
Conteneur bureau avec 2 tiroirs, 1 classeurs et top



cm. 80x41,7xh.73  
**C1042X**  
**Contentitore scrivania portante con 3 cassetti e top**  
Support desk container with 3 drawers and top  
Conteneur bureau portant avec 3 tiroirs et top



cm. 80x41,7xh.73  
**C1050X**  
**Contentitore scrivania a giorno con top**  
Desk open container with top  
Conteneur bureau sans portes avec top



cm. 80x41,7xh.73  
**C1055X**  
**Contentitore scrivania con ante e top**  
Desk container with doors and top  
Conteneur bureau avec portes et top



cm. 80x41,7xh.73  
**C1060X**  
**Contentitore scrivania con 2 classificatori e top**  
Desk container with 2 file holders and top  
Conteneur bureau avec 2 classeurs et top



cm. 80x41,7x h.111  
**C1077X**  
**Contentitore scrivania con anta e towerdax**  
Desk container unit with door and towerdax  
Conteneur bureau avec porte et towerdax



cm. 80x41,7xh.111  
**C1070X**  
**Contentitore scriv. con 2 cass. 1 classificatore e towerdax**  
Desk container with 2 drawers, 1 file holder and towerdax  
Conteneur bureau avec 2 tiroirs, 1 classeurs et towerdax



cm. 80x41,7xh.111  
**C1072X**  
**Contentitore scrivania portante con 3 cassetti e towerdax**  
Support desk container with 3 drawers and towerdax  
Conteneur bureau portant avec 3 tiroirs et towerdax



cm. 80x41,7xh.111  
**C1080X**  
**Contentitore scrivania a giorno con towerdax**  
Desk open container with towerdax  
Conteneur bureau sans portes avec towerdax



cm. 80x41,7xh.111  
**C1085X**  
**Contentitore scrivania con ante e towerdax**  
Desk container with doors and towerdax  
Conteneur bureau avec portes et towerdax



cm. 80 x 41,7 x h.111  
**C1090X**  
**Contentitore scrivania con 2 classificatori e towerdax**  
Desk container with 2 file holders and towerdax  
Conteneur bureau avec 2 classeurs et towerdax

**Fin: top**



**AC** Acero  
Mable  
Erable  
**NO** Noce  
Walnut  
Noyer  
**RO** Rovere  
Oak  
Rouvre  
**WE** Wengé  
**GR** Grigio  
Grey  
Gris

**Fin: towerdax**



**TB** Trama Bianco  
White weave  
Trame blanc  
**TG** Trama Grigio  
Grey weave  
Trame gris  
**TY** Trama Giallo  
Yellow weave  
Trame jaune  
**TV** Trama Verde  
Green weave  
Trame vert

**Fin: contenitore/cabinet/armoire cassetiera/drawers pedestal/caisson tiroirs**



**TB** Trama Bianco  
White weave  
Trame blanc  
**TG** Trama Grigio  
Grey weave  
Trame gris

KOROS accessories

a lato:



169

**SCHERMO  
PER SCRIVANIE**  
Screen for desks  
Ecran pour bureaux



**SCHERMO IN LEGNO (28mm) CON SUPPORTO  
"L-SHAPE" (UNIVERSALE)**

Wood screen (28mm) with "L-shape" support (universal)  
Cloison en bois (28mm) avec "L-shape" (universel)

- A4324X Schermo da 80 / Screen 80 / Ecran 80
- A4334X Schermo da 120 / Screen 120 / Ecran 120
- A4344X Schermo da 140 / Screen 140 / Ecran 140
- A4354X Schermo da 160 / Screen 160 / Ecran 160
- A4364X Schermo da 180 / Screen 180 / Ecran 180

**Fin: wood**



<b>TB</b> Trama Bianco White weave Trame blanc	<b>TG</b> Trama Grigio Grey weave Trame gris	<b>TY</b> Trama Giallo Yellow weave Trame jaune	<b>TV</b> Trama Verde Green weave Trame vert
--	--	---	--

**Fin: metal**



**Alluminio**  
Aluminium

**KOROS**  
accessories

**SCHERMO  
PER SCRIVANIE**  
Screen for desks  
Ecran pour bureaux



**SCHERMO IN LEGNO (28mm) CON SUPPORTO  
TELESCOPICO (7020/5050/KOROS)**

Telescopic wood screen (28mm) (7020/5050/koros)  
Cloison en bois (28mm) télescopique (7020/5050/koros)

- A4323X Schermo da 80 / Screen 80 / Ecran 80
- A4333X Schermo da 120 / Screen 120 / Ecran 120
- A4343X Schermo da 140 / Screen 140 / Ecran 140
- A4353X Schermo da 160 / Screen 160 / Ecran 160
- A4363X Schermo da 180 / Screen 180 / Ecran 180

**Fin: wood**



<b>TB</b> Trama Bianco White weave Trame blanc	<b>TG</b> Trama Grigio Grey weave Trame gris	<b>TY</b> Trama Giallo Yellow weave Trame jaune	<b>TV</b> Trama Verde Green weave Trame vert
--	--	---	--

**Fin: metal**



**Alluminio**  
Aluminium

**Bianco**  
White  
Blanc

**SCHERMO  
PER SCRIVANIE**  
Screen for desks  
Ecran pour bureaux



**SCHERMO IN LEGNO (18mm)  
O FONDOASSORBENTE SOFTSCREEN  
SU MORSETTO "SHARK1" (UNIVERSALE)**

Wood screen (18mm) or "softscreen" with "shark 1" supports  
Cloison en bois (18mm) ou "softscreen" avec marchepieds d'appui "shark 1"

**WOOD:**

- A5324X Schermo da 80 / Screen 80 / Ecran 80
- A5334X Schermo da 120 / Screen 120 / Ecran 120
- A5344X Schermo da 140 / Screen 140 / Ecran 140
- A5354X Schermo da 160 / Screen 160 / Ecran 160
- A5364X Schermo da 180 / Screen 180 / Ecran 180

**SOFTSCREEN:**

- A5328X Schermo da 80 / Screen 80 / Ecran 80
- A5338X Schermo da 120 / Screen 120 / Ecran 120
- A5348X Schermo da 140 / Screen 140 / Ecran 140
- A5358X Schermo da 160 / Screen 160 / Ecran 160

**Fin: wood**



<b>TB</b> Trama Bianco White weave Trame blanc	<b>TG</b> Trama Grigio Grey weave Trame gris	<b>GR</b> Grigio Grey Gris	<b>TO</b> Tortora Dove grey Tourterelle
--	--	-------------------------------------	--

**Fin: metal**



**Bianco**  
White  
Blanc


**Fin: softscreen**



**Panoramica generale  
schermi**

Screen general overview  
Aperçu général écrans

→ 136-139



171



**KOROS**  
l'operatività



cm. Lx60xh.73  
**Estensione complanare.** S24950 Estensione da 80/  
Extension desk  
Rallonge plateau



cm. Lx60xh.73  
**Estensione complanare.** S24920 Estensione da 80/  
(trave opzionale)  
Extension desk  
(optional support beam)  
Rallonge plateau  
(option poutre)



cm. Lx60xh.65+85  
**Estensione complanare**  
**per scrivania ad altezza**  
**selezionabile**  
Extension for selectable height desk  
Rallonge plateau pour bureau avec  
sélectionnable hauteur

S26950 Estensione da 80/  
Extension 80  
S26050 Estensione da 120/  
Extension 120

Fin: wood



AC  
Acero  
Mable  
Erable



NO  
Noce  
Walnut  
Noyer



RO  
Rovere  
Oak  
Rouvre



WE  
Wengé



GR  
Grigio  
Grey  
Gris



Alluminio  
Aluminium


Fin: metal

173





01



02



03



04

**01**

diam. cm. 7,1 (utile cm. 5)  
**E1220X**  
**Passacavi in nylon**  
 Hole for passing plug  
 Bouchin passage cable

Fin:



**GR** Grigio  
 Grey  
 Gris

**AC** Avorio  
 Ivory  
 Ivoire

**NE** Nero  
 Black  
 Noir

**02**

cm. 8x8 (utile 6x4)  
**K9600X**  
**Passacavi in metallo**  
 Passing plug  
 Passage cable

Fin:

**AL**  
 Alluminio  
 Aluminium

**03**

cm. 43x22xh.50  
**C2060X**  
**Porta CPU sospeso**  
 Cpu stand  
 Porte pour ordinateur suspendu

Fin:



**AL**  
 Alluminio  
 Aluminium

**04**

cm. 4x8,7xh.10,4  
**K1410X**  
**Coppia reggimensola**  
 Pair of shelf holders  
 Paire equerres

Fin:



**AL**  
 Alluminio  
 Aluminium

Fin: wood



**AC**  
 Acero  
 Mable  
 Erable

**NO**  
 Noce  
 Walnut  
 Noyer

**RO**  
 Rovere  
 Oak  
 Rouvre

**WE**  
 Wengé

**GR**  
 Grigio  
 Grey  
 Gris

Fin: wood



**TB**  
 Trama  
 Bianco  
 White weave  
 Trame blanc

**TG**  
 Trama  
 Grigio  
 Grey weave  
 Trame gris

**TY**  
 Trama  
 Giallo  
 Yellow weave  
 Trame juane

**TV**  
 Trama  
 Verde  
 Green weave  
 Trame vert

**TN**  
 Trama  
 Nero  
 Black weave  
 Trame noir



cm. Lx28xh.2,8  
**C1420X**  
**Mensola lungh. max 220 cm**  
 Desk shelf length max 220 cm  
 Etagere de bureau longueur max 220

In vendita al metro lineare.  
 Sold by linear meter.  
 Vendue au metre.

Supporti esclusi.  
 Shelf brackets excluded.  
 Supports étagère exclue.

KOROS  
 accessories



175

## le informazioni tecniche

### PIANI DI LAVORO

I piani di lavoro, spessore mm.28, sono realizzati in nobilitato melaminico nelle finiture Acero, Noce, Grigio, Rovere e Wengè con bordo in ABS spess.2mm
La struttura è realizzata in acciaio verniciato a polveri epossidiche in color Grigio Alluminio (RAL9006).
Per alcune configurazione sono disponibili piani di lavoro ad altezza selezionabile (h.65+85cm).

### ARCHIVIAZIONE INDIVIDUALE INTEGRATA

Serie di contenitori (a giorno, con ante, a cassetti e classificatori) ideati per organizzare il posto di lavoro configurandolo secondo le personali esigenze di dimensioni e tipologia di archiviazione. Inoltre possono diventare “portanti” cioè sostituire le gambe delle scrivanie e sostenere i piani di lavoro.

#### Cassettiera portante profondità 80 cm

Struttura e frontali in nobilitato melaminico sp.18mm,nelle finiture Trama Bianco e Trama Grigio; top sp.28mm nelle finiture Noce, Grigio, Acero, Rovere e Wengè, bordato in ABS sp.2mm. Cassetti in metallo (accessoriabili) montati su guide a sfera (portata 25 kg). Classificatori in metallo su guide quadro ad estrazione totale (portata 35 kg). Sistema antiribaltamento.

Serratura di serie (mappabile a richiesta).

#### Contenitore scrivania

In nobilitato melaminico sp.18mm nelle finiture Trama Bianco e Trama Grigio; top sp.28mm nelle finiture: Noce, Grigio, Acero, Rovere e Wengè, bordato in ABS sp.2mm.

#### Towerdox

Contenitore per raccoglitori (h.max 36,5cm) posizionabile sul piano di lavoro. Realizzato in nobilitato melaminico sp.18mm nelle finiture Trama Bianco, Trama Grigio, Trama Verde e Trama Giallo.

La base (sp.28mm) è disponibile come accessorio anche nelle finiture: Noce, Grigio, Acero, Rovere e Wengè.

### CASSETTIERE

Le cassettiere sono realizzate con struttura, top e frontali in nobilitato melaminico sp.18 mm, nelle finiture Acero, Noce, Grigio, Rovere e Wengè; cassetto folden (aggl. ligneo rivestito in PVC); guide in metallo verniciato (portata Kg. 25); serratura a blocco simultaneo dei cassetti.

Le cassettiere in metallo sono realizzate con struttura e cassetti in lamiera in finitura Grigio Alluminio (RAL9006). Serratura a chiusura simultanea.

### SCHERMI

Sono disponibili schermi per scrivanie ed isole di lavoro.
**Versione legno:** realizzati in melaminico sp.18 o 28mm nelle finiture: Trama Bianco, Trama Grigio, Trama Giallo e Trama Verde; bordati in ABS 2mm.






Vengono fissati, mediante apposite staffe fisse o telescopiche, al piano di lavoro o alla struttura.

Sono attrezzabili con vari accessori.

**“Softscreen”:** schermi fonoassorbenti in poliestere termoformato rivestiti in tessuto Trevira (finitura Grigio e Tortora).

Vengono fissati ai piani di lavoro mediante apposito staffaggio oppure su barra “3LEVEL”.

Fin: wood

				
<b>Acero</b> Mable Erable	<b>Noce</b> Walnut Noyer	<b>Rovere</b> Oak Rouvre	<b>Wengé</b>	<b>Grigio</b> Grey Gris

Fin: metal


--

Alluminio Aluminium

## technical characteristics

### WORK TOPS

The worktops have a width of 28mm and come melamine laminate with Maple, Walnut, Grey, Oak and Wengè wood finishes and ABS edging 2mm.(r=mm.2). The frame is in painted steel with an epoxy powder coating and comes in Aluminium Grey (RAL9006). For several configuration are available work top at selectable height (h. 65+85 cm).

### INTEGRATED PERSONAL FILING SYSTEM

Set of containers (open-fronted, with doors, with drawers and file holders) designed for organising the workstation, can be configured for personal dimensional and filing needs. They can also be used as supports, replacing the legs of the desks to support the work tops.

#### 80 cm deep support drawer unit

Structure and front panels in 18mm thick melamine laminate, with White Weave and Grey Weave finishes. 28mm thick top in Walnut, Grey, Maple, Oak and Wengè finishes, edged with 2mm thick ABS. Drawers in metal (designed to receive accessories) mounted on ball bearing guides (capacity 25kg). File holders in metal on a full extraction square fram (capacity 35kg). Anti-tip system. Standard lock (adjustable bit locks available on request).

#### Desk container

In 18mm thick melamine laminate, with White Weave and Grey Weave finishes. 28mm thick top in Walnut, Grey, Maple, Oak and Wengè finishes, edged with 2mm thick ABS.

#### Towerdox

Container for folders (max. h36.5cm) mountable on the work top. Manufactured in 18mm thick melamine laminate with White Weave, Grey Weave, Green Weave and Yellow Weave finishes. The base (28mm thick) is available as an accessory with finishes in Walnut, Grey, Maple, Oak and Wengè.

### PEDESTAL

Wood drawer units are made with melamine 18mm frame, tops and fronts come in the following finishes: Maple, Walnut, Grey, Oak and Wengè wood; metal runners (25 kg bearing capacity); lock with simultaneous all-drawer locking. Metal drawer units are made with laminate frames and drawers in Aluminium Grey (RAL9006) finish. Simultaneous all-drawer lock and anti-tip system.

### SCREENS

Dividers are available for desks and working islands.

**Wood version:** in melamine th. 18 or 28 mm in Textured White, Textured Grey, Textured Yellow and Textured Green finishes; 2 mm ABS edging.

They are fixed to the worktop or structure by means of fixed or telescopic brackets.

They can be equipped with a variety of accessories.

**“Softscreen”:** sound-absorbing dividers in thermoformed polyester covered in Trevira fabric (Grey and Dove-Grey finish).

They are fixed to worktops with brackets or on “3LEVEL” bar.

## caratteristiche tecniche

### PLANS DE TRAVAIL

Les plans de travail, d’une épaisseur de 28mm, sont en contreplaqué mélaminé avec finitions Erable, Noyer, Gris, Rouvre et Wengè et bords en ABS 2mm.(r=mm.2). La structure est réalisée en acier verni à la poudr époxy en Gris Aluminium (RAL9006). Pour certains configurations sont disponible les plans de travail at sélectionnable hauteur (h.65+85cm).

### ARCHIVAGE INDIVIDUEL INTEGRE

Série de conteneurs (à claire-voie, avec portes, à tiroirs et classeurs), conçus pour organiser le poste de travail en le configurant selon ses exigences personnelles de dimensions et de typologie d’archivage. En outre, ils peuvent devenir “portants”, c’est-à-dire remplacer les pieds des bureaux et soutenir les plans de travail.

#### Bloc à tiroirs portant, profondeur 80cm

Structure et façades en bois amélioré mélaminé ép.18mm, en finition trame blanc et trame gris; haut ép.28mm, en finition noyer, gris, érable, rouvre et wengé, bordé en ABS ép.2mm. Tiroirs en métal (pouvant être équipés d’accessoires) montés sur rails à billes (portée 25kg). Classeurs en métal sur rails cadre à extraction totale (portée 35kg). Système anti-basculement. Serrure de série (configurable sur demande).

#### Conteneur bureau

En bois amélioré mélaminé ép.18mm, en finition trame blanc et trame gris; haut ép.28mm en finition: noyer, gris, érable, rouvre et wengé, bordé en ABS ép.2mm.

#### Towerdox

Conteneur pour classeurs (h.max.36,5cm) pouvant être placé sur le plan de travail. Réalisé en bois amélioré mélaminé ép.18mm, en finition trame blanc, trame gris, trame vert et trame jaune. La base (ép.28mm) est disponible comme accessoire également en finition: noyer, gris, érable, rouvre et wengé.

### CAISSONS

Les caissons en bois sont réalisées avec une structure contreplaqué mélaminée et finition Cendrée; le haut et les panneaux frontaux sont en finition Erable, Noyer, Gris, Rouvre et Wengè; rails métalliques (charge: 25kg); serrure à blocage simultané des tiroirs. Les caissons métalliques sont réalisées avec une structure et des tiroirs en tôle, finition Gris Aluminium (RAL9006). Serrure à fermeture simultanée et système anti-renversement.

### ECRAN

Des écrans sont disponibles pour les bureaux et les îlots de travail.

**Version bois:** mélaminé ép. 18 ou 28 mm dans les finitions : Texturée Blanc, Texturée Gris, Texturée Jaune et Texturée Vert ; chant en ABS 2 mm.

Ils sont fixés au moyen d’étriers fixes ou télescopiques au plateau ou à la structure.

Ils peuvent être équipés d’accessoires divers.

**“Softscreen”:** écrans insonorisés en polyester thermoformé recouverts de tissu Trevira (finition Gris et Tourterelle). Ils sont fixés aux plateaux avec des étriers ou sur la barre “3LEVEL”.

L  
8080  
IN  
UX

LINUX 8080

*Evoluzione della postazione di lavoro tecnica, tipica della struttura metallica, in ambiente "tutto legno". Per chi predilige ambienti caldi e tradizionali senza rinunciare a soluzioni che consentano di risolvere la gestione dell'office automation e la configurazione di postazioni di ultima generazione in termini di layout e funzionalità.*


LINUX 8080

*The evolution of the technical workstation, of the kind normally produced with metal structure, into an "all wood" version. For those who like a warm, traditional ambience but still want all the solutions required to manage office automation and to create workstations with latest-generation layout and labour-saving criteria.*

LINUX 8080

*Evolution du poste de travail technique, typique de la structure métallique, dans un espace "tout en bois". Pour ceux qui préfèrent les environnements chaleureux et traditionnels sans renoncer à des solutions qui permettent de résoudre la gestion de la bureautique et la configuration de postes de dernière génération en termes d'agencement et de fonctionnalité.*





LINUX 8080  
l'operatività



cm. Lx160/166,4xh.72,5  
**Scrivanie contrapposte**  
Extension desk  
Rallonge plateau

**S1290L** Scrivania da 80/  
Desk 80/ Bureau 80  
**S1200L** Scrivania da 120/  
Desk 120/ Bureau 120

**S1210L** Scrivania da 140/  
Desk 140/ Bureau 140

**S1220L** Scrivania da 160/  
Desk 160/ Bureau 160

**S1230L** Scrivania da 180/  
Desk 180/ Bureau 180



cm. Lx166,4xh.72,5  
**Scrivanie contrapposte  
con interspazio e kit binario**  
Opposing desks with space  
Bureaux opposés avec espace

**S1390L** Scrivania da 80/  
Desk 80/ Bureau 80  
**S1300L** Scrivania da 120/  
Desk 120/ Bureau 120

**S1310L** Scrivania da 140/  
Desk 140/ Bureau 140

**S1320L** Scrivania da 160/  
Desk 160/ Bureau 160

**S1330L** Scrivania da 180/  
Desk 180/ Bureau 180

Fin: wood



**RO**  
Rovere  
Oak  
Rouvre



**WE**  
Wengé



**BI**  
Bianco  
White  
Blanc

Fin: metal



**AL**  
Alluminio  
Aluminium



**BI**  
Bianco  
White  
Blanc



cm. Lx0,8xh.51,1 (utile 39)

**Schermo in cristallo fumè  
per scrivanie contrapposte  
con binario**

Tinted cristal screen for bench  
with kit binary  
Cloison en cristal fumè pour  
bench avec kit binary

**A4420X** Schermo da 80/  
Screen 80/ Cloison 80  
**A4440X** Schermo da 140/  
Screen 140/ Cloison 140


181



01



02



03



04



05



06

**01**

cm. Lx3xh.2,5  
**Kit binario per scrivanie 8080**  
 Kit binary for desks 8080  
 Kit binary de bureaux 8080

**K4290X** Binario scrivania 80/ Binary for desk 80/ Binary de bureau 80  
**K4200X** Binario scrivania 120/ Binary for desk 120/ Binary de bureau 120  
**K4210X** Binario scrivania 140/ Binary for desk 140/ Binary de bureau 140  
**K4220X** Binario scrivania 160/ Binary for desk 160/ Binary de bureau 160  
**K4230X** Binario scrivania 180/ Binary for desk 180/ Binary de bureau 180

Fin:



**Alluminio** **Bianco**  
 Aluminium White  
 Aluminium Blanc

**03**

cm. 13,7x4xh.2  
**E1280X**  
**Cable grip "Flex" (4pz)**

Fin:  
 Grigio  
 Grey  
 Gris

**02**

cm. Lx20xh.3,5  
**Vassoio elettrificazione**  
 Holder electrification  
 Plateau electrification

**E1090X** Vassoio scrivania 80/ Holder for desk 80/ Plateau de bureau 80  
**E1000X** Vassoio scrivania 120/ Holder for desk 120/ Plateau de bureau 120  
**E1010X** Vassoio scrivania 140/ Holder for desk 140/ Plateau de bureau 140  
**E1020X** Vassoio scrivania 160/ Holder for desk 160/ Plateau de bureau 160  
**E1030X** Vassoio scrivania 180/ Holder for desk 180/ Plateau de bureau 180

Fin:



**Alluminio** **Bianco**  
 Aluminium White  
 Aluminium Blanc

**04**

cm. 50x14xh.9  
**E1290X**  
**Kit elettrificazione "Flex" (top access e marsupio)**  
 "Flex" electrification kit  
 Kit electrification "Flex"

Fin:



**Alluminio**  
 Aluminium

**05**

cm. 50x14xh.2  
**E1310X**  
**"LK Top Access"**

Fin: cover "LK Top Access"



**Bianco** **Rovere** **Wengé** **Grigio** **Acero** **Noce**  
 White Oak Walnut  
 Blanc Rouvre Noyer  
 Grey Maple Walnut  
 Gris Erable Noyer

**06**

cm. 50x14xh.9  
**E1320X**  
**Kit elettrificazione "LK" (top access e marsupio)**  
 "LK" electrification kit (top access and holder)  
 Kit electrification "LK" (top access et plateau)



cm. Lx28xh.2,8  
**C1420X**  
**Mensola lungh. max 220 cm**  
 Desk shelf length max 220 cm  
 Etagère de bureau longueur max 220

Fin: wood



**Acero** **Noce** **Rovere** **Wengé** **Grigio** **Bianco** **Trama** **Trama** **Trama** **Trama**  
 Maple Walnut Oak Walnut  
 Erable Noyer Rouvre Wengé  
 Grey Walnut Walnut  
 Gris Noyer Noyer  
 White weaver White weaver  
 Trame blanc Trame gris Trame juane Trame vert

LINUX  
 accessories

In vendita  
 al metro lineare.  
 Vendue au metre.  
 Supporti esclusi.  
 Shelf brackets excluded.  
 Supports étagère exclue.



cm. Lx2,8xh.38,6  
**Schermo in legno per scrivanie contrapposte con binario**  
 Wooden screen for bench with kit binary  
 Cloison en bois pour bench avec kit binary

Fin: wood



**Trama** **Trama** **Trama** **Trama**  
 Bianco Grigio Giallo Verde  
 White weaver Grey weaver Yellow weaver Green weaver  
 Trame blanc Trame gris Trame juane Trame vert

**K4322X** Schermo da 80/ Screen 80/ Ecran 80  
**K4332X** Schermo da 120/ Screen 120/ Ecran 120  
**K4342X** Schermo da 140/ Screen 140/ Ecran 140  
**K4352X** Schermo da 160/ Screen 160/ Ecran 160  
**K4362X** Schermo da 180/ Screen 180/ Ecran 180

183



LINUX 8080  
l'operatività



cm.Lx80xh.72,5  
**Scrivania**  
Desk  
Bureau

Esempio cod. **S1130LRO**  
Cod. example **S1130LRO**  
Cod. exemple **S1130LRO**

**S1190L** Scrivania da 80/  
Desk 80/ Bureau 80  
**S1100L** Scrivania da 120/  
Desk 120/ Bureau 120  
**S1110L** Scrivania da 140/  
Desk 140/ Bureau 140  
**S1120L** Scrivania da 160/  
Desk 160/ Bureau 160  
**S1130L** Scrivania da 180/  
Desk 180/ Bureau 180

Fin: wood



**RO** **WE** **BI**  
Rovere Oak Wengé Bianco White  
Rouvre Rouvre Blanc



**T** Top  
**G** Gamba/Leg/Pied  
**F** Frontale/Frontal panel/  
Panneau frontal

Esempio cod. **S1130LBTRGRF**  
Cod. example **S1130LBTRGRF**  
Cod. exemple **S1130LBTRGRF**

Fin: wood bicolored



**RT** **WT** **BT**  
**RG** **WG** **BG**  
**RF** **WF** **BF**  
Rovere Oak Bianco White  
Rouvre Rouvre Blanc



cm.Lx2,8xh.41,1  
**Schermo in legno**  
Wood screen  
Cloison en bois

**A4324X** Schermo da 80/  
Screen 80/ Ecran 80  
**A4334X** Schermo da 120/  
Screen 120/ Ecran 120  
**A4344X** Schermo da 140/  
Screen 140/ Ecran 140  
**A4354X** Schermo da 160/  
Screen 160/ Ecran 160  
**A4364X** Schermo da 180/  
Screen 180/ Ecran 180

Fin: wood



**TB** **TG** **TY** **TV**  
Trama Bianco White weave Trame blanc  
Trama Grigio Grey weave Trame gris  
Trama Giallo Yellow weave Trame jaune  
Trama Verde Green weave Trame vert

Fin: metal



**AL**  
Alluminio Aluminium

185



LINUX 8080  
l'operatività



cm. Lx60xh.72,5  
**Estensione  
complanare**  
Extension desk  
Rallonge de plateau

**S1495X** Estensione da 80/  
Extension 80  
**S1405X** Estensione da  
120/ Extension 120

Fin: wood



**RO**  
Rovere  
Oak  
Rouvre



**WE**  
Wengé



**BI**  
Bianco  
White  
Blanc

Fin: metal



**AL**  
Alluminio  
Aluminium



**BI**  
Bianco  
White  
Blanc



cm. 41,7x54,2xh.56  
**C0100X**  
**Cassettiera su ruote  
con 3 cassetti**  
3 drawers pedestal on wheels  
Caisson 3 tiroirs sur roulettes



cm. 41,7x54,2xh.56  
**C0120X**  
**Cassettiera su ruote  
con portacartelle**  
Filing pedestal on wheels  
Caisson 1 tiroir et 1  
clausseur sur roulettes

Fin: wood



**RO**  
Rovere  
Oak  
Rouvre



**WE**  
Wengé



**TB**  
Trama  
Bianco  
White weave  
Trame blanc



cm.42,5x53,2xh.56,5  
**C8250X**  
**Cassettiera su ruote  
in metallo con 3 cassetti**  
Metal 3 drawers pedestal  
on wheels  
Caisson 3 tiroirs en metal  
sur roulettes

Fin: metal



**AL**  
Alluminio  
Aluminium



**BI**  
Bianco  
White  
Blanc

187



LINUX 8080  
l'operatività



cm. 80x41,7x h.111  
**C1077X**  
**Contenitore scrivania con ante e towerdox**  
Desk container unit with door and towerdox  
Conteneur bureau avec porte et towerdox



cm. 80x41,7xh.111  
**C1070X**  
**Contenitore scriv. con 2 cass.**  
Desk container with 2 drawers, 1 file holder and towerdox  
Conteneur bureau avec 2 tiroirs, 1 classeur et towerdox



cm. 80x41,7xh.111  
**C1072X**  
**Contenitore scrivania portante con 3 cassetti e towerdox**  
Support desk container with 3 drawers and towerdox  
Conteneur bureau portant avec 3 tiroirs et towerdox



cm. 80x41,7xh.111  
**C1080X**  
**Contenitore scrivania a giorno con towerdox**  
Desk open container with towerdox  
Conteneur bureau sans portes avec towerdox



cm. 80x41,7xh.111  
**C1085X**  
**Contenitore scrivania con ante e towerdox**  
Desk container with doors and towerdox  
Conteneur bureau avec portes et towerdox



cm. 80 x 41,7 x h.111  
**C1090X**  
**Contenitore scrivania con 2 classificatori e towerdox**  
Desk container with 2 file holders and towerdox  
Conteneur bureau avec 2 classeurs et towerdox

Fin: towerdox



**Trama Bianco**  
White weave  
Trame blanc



**Trama Grigio**  
Grey weave  
Trame gris



**Trama Giallo**  
Yellow weave  
Trame jaune



**Trama Verde**  
Green weave  
Trame vert

Fin: contenitore/cabinet/armoire



**Trama Bianco**  
White weave  
Trame blanc



**Trama Grigio**  
Grey weave  
Trame gris

L'ARCHIVIAZIONE  
**Contenitore Flat**  
Flat cabinet  
Flat armoire



LE SEDUTE  
**Seduta operativa**  
Chair  
Fautail



189





cm. Lxh4,7  
**Profilo**  
Metal profile  
Barre porte-objets

**C3010X** Profilo 60/ Profile 60/ Barre 60  
**C3015X** Profilo 70/ Profile 70/ Barre 70  
**C3020X** Profilo 80/ Profile 80/ Barre 80  
**C3025X** Profilo 90/ Profile 90/ Barre 90

Fin:  
Alluminio  
Aluminium



cm. 5,2x22xh.35,3  
**C3055X**  
**Porta Doks**  
Document holder  
Support classeurs

Fin:  
AL

Alluminio  
Aluminium



cm. 6,4x8xh.18,4  
**C3065X**  
**Porta penna**  
Pencil cup  
Porte crayons

Fin:

AL

Alluminio  
Aluminium



cm. 21x7xh.35  
**C3060X**  
**Porta Documenti**  
Document sorter  
Bac porte feuilles

Fin:

AL

Alluminio  
Aluminium



cm. 80x41,7xh.73  
**C1047X**  
**Contentore scrivania con ante e top**  
Desk container unit with door and top  
Conteneur bureau avec porte et top



cm. 80x41,7xh.73  
**C1040X**  
**Contentore scrivania con 2 cassetti, 1 classificatore e top**  
Desk container with 2 drawers, 1 file holder and top  
Conteneur bureau avec 2 tiroirs, 1 classeurs et top



cm. 80x41,7xh.73  
**C1042X**  
**Contentore scrivania portante con 3 cassetti e top**  
Support desk container with 3 drawers and top  
Conteneur bureau portant avec 3 tiroirs et top



cm. 80x41,7xh.73  
**C1050X**  
**Contentore scrivania a giorno con top**  
Desk open container with top  
Conteneur bureau sans portes avec top



cm. 80x41,7xh.73  
**C1055X**  
**Contentore scrivania con ante e top**  
Desk container with doors and top  
Conteneur bureau avec portes et top



cm. 80x41,7xh.73  
**C1060X**  
**Contentore scrivania con 2 classificatori e top**  
Desk container with 2 file holders and top  
Conteneur bureau avec 2 classeurs et top

LINUX  
accessories

Fin: top



RO  
Rovere  
Oak  
Rouvre



WE  
Wengé



BI  
Bianco  
White  
Blanc

Fin: contenitore/cabinet/armoire



TB  
Trama  
Bianco  
White weave  
Trame blanc



TG  
Trama  
Grigio  
Grey weave  
Trame gris

**Panoramica generale schermi**

Screen general overview  
Aperçu général écrans

→ 136-139



191



LINUX 8080  
l'operatività



cm. Lx160xh.72,5  
**Isola di lavoro**  
Work island  
Îlots de travail

Esempio cod. **S1530LRO**  
Cod. example **S1530LRO**  
Cod. exemple **S1530LRO**

**S1510L** Isola di lavoro 140x160/  
Work island 140x160/  
Îlots de travail 140x160  
**S1520L** Isola di lavoro 160x160/  
Work island 160x160/  
Îlots de travail 160x160  
**S1530L** Isola di lavoro 180x160/  
Work island 180x160/  
Îlots de travail 180x160

Fin: wood



**RO**  
Rovere  
Oak  
Rouvre



**WE**  
Wengé



**BI**  
Bianco  
White  
Blanc



**T** Top  
**G** Gamba/Leg/Pied  
**F** Frontale/Frontal panel/  
Panneau frontal

Esempio cod. **S1530LBTRGRF**  
Cod. example **S1530LBTRGRF**  
Cod. exemple **S1530LBTRGRF**

Fin: wood bicolore



**RT**  
Rovere  
Oak  
Rouvre



**WT**  
Wengé



**BT**  
Bianco  
White  
Blanc

L'ARCHIVIAZIONE  
**Boiserie**

→ 256

193

## le informazioni tecniche

### SCRIVANIE

La struttura e i piani di lavoro sono realizzati in melaminico spessore 28mm. (modesty spessore 18mm), bordati in ABS mm.2. Finitura; Bianco, Rovere e Wengè.

È possibile configurare le scrivanie anche abbinando pannelli di diversa finitura.

Le gambe profonde cm.160 consentono di configurare le postazioni contrapposte senza interspazio oppure con interspazio da 6,4cm. Queste ultime possono essere accessoriate con binario porta schermi (in legno o cristallo), porta mensole e vassoio di elettrificazione.

Piani di raccordo e terminali:

I piani 8080 in altezza 72,5cm, sono tutti integrabili con raccordi, allunghi e penisole.

Tutti i raccordi sono collegati ai piani di lavoro mediante piastre in metallo.

### ARCHIVIAZIONE INDIVIDUALE

Serie di contenitori da affiancare ai piani di lavoro profondità 80cm., ideati per organizzare il posto di lavoro configurandolo secondo le personali esigenze di dimensioni e tipologia di archiviazione.

#### Cassettiere profondità 80cm

Struttura e frontali in nobilitato melaminico sp.18mm, nelle finiture Trama Bianco e Trama Grigio; top sp.28mm nelle finiture Bianco, Rovere e Wengè, bordato in ABS sp.2mm. Cassetti in metallo (accessoriabili) montati su guide a sfera (portata 25 kg).

Classificatori in metallo su guide quadro ad estrazione

totale (portata 35 kg). Sistema antiribaltamento.

Serratura di serie (mappabile a richiesta).

#### Contenitore scrivania

In nobilitato melaminico sp.18mm nelle finiture Trama Bianco e Trama Grigio; top sp.28 mm nelle finiture:

Bianco, Rovere e Wengè, bordato in ABS sp.2mm.

#### Towerdox

Contenitore per raccoglitori (h.max 36,5 cm) posizionabile sul piano di lavoro. Realizzato in nobilitato melaminico sp.18 mm nelle finiture Trama Bianco, Trama Grigio, Trama Verde e Trama Giallo. La base (sp.28 mm) è disponibile come accessorio anche nelle finiture: Bianco, Rovere e Wengè.

### CASSETTIERE SU RUOTE

Le cassettiere in legno sono realizzate in nobilitato melaminico sp.18mm con struttura, top e frontali nelle finiture Trama Bianco, Rovere e Wengè. Bordate in ABS sp.1 mm. Interno cassetti: folden rivestito in colore grigio.


Le cassettiere in metallo sono realizzate con struttura e cassetti in lamiera in finitura Grigio Alluminio (RAL9006).

Su tutti i modelli:


-ruote piroettanti portata 100 kg.

-serratura a chiusura simultanea.

Fin: wood



Fin: metal



## technical characteristics

### DESKS

The structure and the work tops are in 28mm thick melamine (18 mm thick modesty panel), edged in 2mm thick ABS. Finish: White, Oak and Wengè.

It is possible to position the desks also combining panels of different finish. The 160 cm deep legs allow the workstations to be positioned without any spacing or with a space of 6.4cm. These latter can be fitted with a support rail for wood or glass screens, shelf bracket and electrification tray.

Connecting tops and end pieces:

All the 72.5cm high 8080 tops can be integrated with connecting pieces, extensions and peninsulas. All the connecting pieces are fitted to the work tops using metal plates.

### PERSONAL FILING SYSTEM

Set of containers to side at work top deep cm.80, designed for organising the workstation, can be configured for personal dimensional and filing needs.

#### 80 cm deep drawer unit

Structure and front panels in 18mm thick melamine laminate, with White Weave and Grey Weave finishes. 28mm thick top in White, Oak and Wengè finishes, edged with 2mm thick ABS. Drawers in metal (designed to receive accessories) mounted on ball bearing guides (capacity 25kg). File holders in metal on a full extraction square frame (capacity 35kg). Anti-tip system. Standard lock (adjustable bit locks available on request).

#### Desk container

In 18mm thick melamine laminate, with White Weave and Grey Weave finishes. 28mm thick top in White, Oak and Wengè finishes, edged with 2mm thick ABS.

#### Towerdox

Container for folders (max. h36.5cm) mountable on the work top. Manufactured in 18 mm thick melamine laminate with White Weave, Grey Weave, Green Weave and Yellow Weave finishes. The base (28mm thick) is available as an accessory with finishes in White, Oak and Wengè.

### DRAWER UNITS ON CASTORS

The wooden drawer units are manufactured in melamine laminate, thickness 18 mm with structure, top and front panels in White Weave, Oak and Wengè finishes. Edged in ABS thickness 1mm. Drawer interiors: folden lined in grey colour.

The metal drawer units are manufactured with a sheet metal structure and drawers with Aluminium Grey (RAL9006).

All models have:

-swivelling castors of capacity 100 kg.

-simultaneous locking system.

## caratteristiche tecniche

### BUREAUX

La structure et les plans de travail sont réalisés en mélaminé épaisseur 28mm (modesty épaisseur 18mm), bordés en ABS 2mm. Finition: blanc, rouvre et wengè.

Est possible de configurer les bureaux combinant également des panneaux de finition différente.

Les pieds, de 160 cm de profondeur, permettent de configurer les postes opposés sans écart ou avec un écart de 6,4cm.

Ils peuvent être équipés avec un rail porte-écrans (en bois ou en cristal), un porte-tablettes et un plateau d'électrification.

Plans de raccord et terminaux :

Tous les plateaux 8080, en 72,5cm de hauteur, peuvent être intégrés avec des raccords, des extensions et des retours.

Tous les raccords sont reliés aux plans de travail avec des plaques en métal.

### ARCHIVAGE INDIVIDUEL

Série de conteneurs à côté de plane de travail profondeur 80 cm., conçus pour organiser le poste de travail en le configurant selon ses exigences personnelles de dimensions et de typologie d'archivage.

#### Bloc à tiroirs profondeur 80 cm

Structure et façades en bois amélioré mélaminé ép.18mm, en finition trame blanc et trame gris; haut ép.28mm, en finition blanc, rouvre et wengè, bordé en ABS ép.2mm. Tiroirs en métal (pouvant être équipés d'accessoires) montés sur rails à billes (portée 25 kg). Classeurs en métal sur rails cadre à extraction totale (portée 35 kg).

Système anti-basculement.

Serrure de série (configurable sur demande).

#### Conteneur bureau

En bois amélioré mélaminé ép.18mm, en finition trame blanc et trame gris; haut ép.28mm en finition: blanc, rouvre et wengè, bordé en ABS ép.2mm.

#### Towerdox

Conteneur pour classeurs (h.max.36,5cm) pouvant être placé sur le plan de travail. Réalisé en bois amélioré mélaminé ép.18mm, en finition trame blanc, trame gris, trame vert et trame jaune.

La base (ép.28mm) est disponible comme accessoire également en finition: noyer, gris, érable, rouvre et wengè.

### BLOCS À TIROIRS SUR ROULETTES

Les blocs à tiroir en bois sont réalisés en bois amélioré mélaminé ép.18mm avec structure, haut et façades en finition trame blanc, rouvre et wengè.

Bordés en ABS ép.1mm. Intérieur tiroirs: folden revêtu en gris. Les blocs à tiroirs en métal ont la structure et les tiroirs en tôle, finition gris aluminium (RAL9006).

Sur tous les modèles:

-roulettes pivotantes portée 100 kg.

-serrure à fermeture simultanée.

## le informazioni tecniche

---

### SCHERMI

Sono disponibili schermi per scrivanie, isole di lavoro e scrivanie contrapposte.

**Versione legno:** realizzati in melaminico sp.18 o 28mm nelle finiture: Trama Bianco, Trama Grigio, Trama Giallo e Trama Verde; bordati in ABS 2mm.

Vengono fissati, mediante apposito staffaggio, al piano di lavoro o alla struttura.

Sono attrezzabili con vari accessori.

**"Softscreen":** schermi fonoassorbenti in poliestere termoformato rivestiti in tessuto Trevira (finitura Grigio e Tortora).

Vengono fissati ai piani di lavoro mediante apposito staffaggio oppure su barra "3LEVEL".

**Versione cristallo:** fumè di spessore 8mm temprato; utilizzabile solo sul binario portaccessori nelle scrivanie contrapposte con fianchi da 160cm.

### ACCESSORI

#### Elettrificazione

È possibile elettrificare le postazioni di lavoro configurate mediante una serie di accessori dedicati: salita cavi, canalizzazione orizzontale e topaccess.

Inoltre sono disponibili elementi per completare ed arricchire il posto di lavoro come porta-CPU fissi e su ruote.

## technical characteristics

---

### SCREENS

Screens are available for desks, working islands and facing desks.

**Wood version:** in melamine th. 18 or 28 mm in Textured White, Textured Grey, Textured Yellow and Textured Green finishes; 2 mm ABS edging.

They are fixed to the worktop or structure by means of brackets.

They can be equipped with a variety of accessories.

**"Softscreen":** sound absorbing screens in thermoformed polyester covered in Trevira fabric (Grey and Dove-Grey finish).

They are fixed to worktops with brackets or on "3LEVEL" bar.

**Glass version:** smoke grey tempered, 8 mm thick; for use only on the accessory rail in facing desks with 160 cm side panels.

### ACCESSORIES

#### Electrics

The workstations can be electrified by using a series of specifically designed accessories: cable risers, horizontal channels and topaccess.

Other elements are also available for completing and enriching the workstation, such as CPU carrier fixed and on wheels.

## caratteristiche tecniche

---

### ÉCRANS

Des écrans sont disponibles pour les bureaux, les îlots de travail et les bureaux opposés.

**Versión bois:** mélaminé ép. 18 ou 28 mm dans les finitions : Texturée Blanc, Texturée Gris, Texturée Jaune et Texturée Vert; chant en ABS 2 mm.

Ils sont fixés au moyen d'étriers au plateau ou à la structure.

Ils peuvent être équipés d'accessoires divers.

**"Softscreen":** écrans insonorisés en polyester thermoformé recouverts de tissu Trevira (finition Gris et Tourterelle). Ils sont fixés aux plateaux avec des étriers ou sur la barre "3LEVEL".

**Versión verre:** fumé épaisseur 8 mm trempé ; utilisable uniquement sur le rail porte-accessoires sur les bureaux opposés avec côtés de 160 cm.

### ACCESSORIES

#### Électrification

Les postes de travail configurés peuvent être électrifiés avec une série d'accessoires dédiés: passe-câbles vertical, goulotte horizontale et top-access.

En outre, des éléments sont disponibles pour compléter et enrichir le poste de travail, comme un porte-CPU.

L  
8080  
UX  
IN

197

L

---

IN

5780

---

UX

---

*LINUX 5780*

*Linea operativa con struttura e piani in legno dal disegno classico ed essenziale. Robusta e resistente, è un prodotto destinato a durare nel tempo pur essendo molto competitivo dal punto di vista economico. Coerente nelle finiture (noce, grigio, acero) all'arredo tradizionale che interpreta.*

*LINUX 5780*

*Operative line with wooden structure and tops in simple, classical style. Tough and sturdy, this is a product that will last over time in spite of its very competitive pricing. The finishes (walnut, grey and maple) are in line with the traditional design language adopted.*

*LINUX 5780*

*Ligne opérationnelle avec structure et plateaux en bois au design classique et épuré. Robuste et résistant, c'est un produit destiné à durer dans le temps tout en restant très compétitif du point de vue économique. Finitions cohérentes (noyer, gris, érable) avec le mobilier traditionnel.*





LINUX 5780  
l'operatività



**S1090L** Scrivanìa da 80/  
Desk 80/ Bureau 80  
**S1000L** Scrivanìa da 120/  
Desk 120/ Bureau 120  
**S1010L** Scrivanìa da 140/  
Desk 140/ Bureau 140  
**S1020L** Scrivanìa da 160/  
Desk 160/ Bureau 160  
**S1030L** Scrivanìa da 180/  
Desk 180/ Bureau 180

Fin: wood



Acero  
Mable  
Erable



Noce  
Walnut  
Noyer



Grigio  
Grey  
Gris



cm. 41,7x54,2xh.56  
**C0100X**  
**Cassettiera su ruote**  
**con 3 cassetti**  
3 drawers pedestal on wheels  
Caisson 3 tiroirs sur roulettes



cm. 41,7x54,2xh.56  
**C0120X**  
**Cassettiera su ruote**  
**con portacartelle**  
Filing pedestal on wheels  
Caisson 1 tiroir et 1  
clausure sur roulettes

Fin: wood



Acero  
Mable  
Erable



Noce  
Walnut  
Noyer



Grigio  
Grey  
Gris



cm.42,5x53,2xh.56,5  
**C8250X**  
**Cassettiera su ruote**  
**in metallo con 3 cassetti**  
Metal 3 drawers pedestal  
on wheels  
Caisson 3 tiroirs en metal  
sur roulettes

Fin: metal



Alluminio  
Aluminium



Bianco  
White  
Blanc

LE SEDUTE  
**Seduta**  
**operativa**  
Chair  
Fauteil

→ 289

201



01

cm. 43x22xh.50  
**C2060X**  
**Porta CPU sospeso**

Cpu stand  
Porte pour ordinateur suspendu

Fin:



Alluminio  
Aluminium

Bianco  
White  
Blanc

02

cm. 30x16+22xh.22  
**C2055X**  
**Porta cpu "Skatetower"**  
"Skatetower" cpu stand  
Porte pour ordinateur "skatetower"

Fin:



Alluminio  
Aluminium



03

cm. 4x8,7xh.10,4  
**K1410X**  
**Coppia reggimensola**  
Pair of shelf holders  
Paire equerres

Fin:



Alluminio  
Aluminium


04

cm. h.76  
**E1200X**  
**Vertebra di elettrificazione**  
Wire cover electrification  
Kit electrification vertical

Fin:



Grigio  
Grey  
Gris



05

diam. cm. 7,1 (utile cm. 5)  
**E1220X**  
**Passacavi in nylon**  
Hole for passing plug  
Bouchin passage cable

Fin:



Grigio  
Grey  
Gris

Avorio  
Ivory  
Ivoire

Nero  
Black  
Noir

LINUX  
accessories



cm. Lx60xh.72  
**S1495X Estensione da 80/**  
**Estensione complanare**  
Extension desk  
Plateau de rallonge

**S1405X Estensione da 120/**  
**Estensione 80**  
Extension 120  
Extension 120

Fin: wood



Acero  
Maple  
Erable



Noce  
Walnut  
Noyer



Grigio  
Grey  
Gris

Fin: metal



Alluminio  
Aluminium



Bianco  
White  
Blanc



203



LINUX 5780  
l'operatività

205





LINUX 5780  
l'operatività



S Sinistro /Right/Gauche

cm. 160x160xh.72  
**S1620L**  
**Isola di lavoro SX**  
Work island 160x160  
îlots de travail 160x160



D Destro /Right/Droite

cm. 160x160xh.72  
**S1620L**  
**Isola di lavoro DX**  
Work island 160x160  
îlots de travail 160x160

Fin: wood



**AC**  
Acero  
Mable  
Erable



**NO**  
Noce  
Walnut  
Noyer



**GR**  
Grigio  
Grey  
Gris



cm. Lx2,8x41,1  
**Schermo in legno**  
**per scrivanie contrapposte**  
Wooden screen for bench  
Cloison en bois pour bench

Fin: Wood



**TB**  
Trama  
Bianco  
White weave  
Trame blanc



**TG**  
Trama  
Grigio  
Grey weave  
Trame gris



**TY**  
Trama  
Giallo  
Yellow weave  
Trame jaune



**TV**  
Trama  
Verde  
Green weave  
Trame vert

**Panoramica generale**  
**schermi**

Screen general overview  
Aperçu général écrans

→ 136-139

207



LINUX 5780  
l'operatività



cm. 80x80  
**R4600L**  
**Elemento di giunzione 90°**  
**raccordo 2 lati**  
2 sided 90° Joining piece  
Plane de liaison 90°



cm. 40x80xh.72,5  
**R4650L**  
**Allungo per scrivania**  
Semicircular desk extension  
element convivialite  
pour bureau

Fin: top

<b>AC</b>	<b>NO</b>	<b>RO</b>	<b>WE</b>	<b>GR</b>
Acero Mable Erable	Noce Walnut Noyer	Rovere Oak Rouvre	Wengé	Grigio Grey Gris

Fin: metal

<b>AL</b>	<b>BI</b>
Alluminio Aluminium	Bianco White Blanc


L'ARCHIVIAZIONE  
Boiserie

→ 256

LE SEDUTE  
Seduta  
operativa  
Chair  
Fautail

→ 288

209



LINUX 5780  
l'operatività



cm. 80xh  
**Schermo da 80**  
Screen 80  
Cloison 80

**A029L** cm. h.102  
Schermo da 80/ Screen 80/  
Cloison 80  
**A039L** cm. h.130  
Schermo da 80/ Screen 80/  
Cloison 80  
**A049L** cm. h.158  
Schermo da 80/ Screen 80/  
Cloison 80



cm. 120xh  
**Schermo da 120**  
Screen 120  
Cloison 120

**A020L** cm. h.102  
Schermo da 120/ Screen 120/  
Cloison 120  
**A030L** cm. h.130  
Schermo da 120/ Screen 120/  
Cloison 120  
**A040L** cm. h.158  
Schermo da 120/ Screen 120/  
Cloison 120



cm. 140xh  
**Schermo da 140**  
Screen 140  
Cloison 140

**A021L** cm. h.102  
Schermo da 140/ Screen 140/  
Cloison 140  
**A031L** cm. h.130  
Schermo da 140/ Screen 140/  
Cloison 140  
**A041L** cm. h.158  
Schermo da 140/ Screen 140/  
Cloison 140



cm. 160xh  
**Schermo da 160**  
Screen 160  
Cloison 160

**A022L** cm. h.102  
Schermo da 160/ Screen 160/  
Cloison 160  
**A032L** cm. h.130  
Schermo da 160/ Screen 160/  
Cloison 160  
**A042L** cm. h.158  
Schermo da 160/ Screen 160/  
Cloison 160



cm. 180xh  
**Schermo da 180**  
Screen 180  
Cloison 180

**A023L** cm. h.102  
Schermo da 180/ Screen 180/  
Cloison 180  
**A033L** cm. h.130  
Schermo da 180/ Screen 180/  
Cloison 180  
**A043L** cm. h.158  
Schermo da 180/ Screen 180/  
Cloison 180

Fin: wood



**Trama  
Bianco**  
White weave  
Trame blanc



**Trama  
Grigio**  
Grey weave  
Trame gris

211

## le informazioni tecniche

---

### SCRIVANIE

La struttura e i piani di lavoro sono realizzati in melaminico spessore 28mm. (modesty spessore 18 mm), bordati in ABS mm.2. Finitura; Acero, Grigio e Noce.

Piani di raccordo e terminali:

I piani in altezza 72,5cm, sono tutti integrabili con raccordi, allunghi e penisole. Tutti i raccordi sono collegati ai piani di lavoro mediante piastre in metallo.

### CASSETTIERE SU RUOTE

Le cassettiere in legno sono realizzate in nobilitato melaminico sp.18mm con struttura, top e frontali nelle finiture Grigio, Acero, Noce. Bordate in ABS sp.1 mm. Interno cassette: folden rivestito in colore grigio. Le cassettiere in metallo sono realizzate con struttura e cassette in lamiera in finitura Grigio Alluminio (RAL9006).

Su tutti i modelli:

- ruote piroettanti portata 100 kg.
- serratura a chiusura simultanea.

### SCHERMI

Sono disponibili schermi per scrivanie ed isole di lavoro. **Versione legno:** realizzati in melaminico sp.18 o 28mm nelle finiture: Trama Bianco, Trama Grigio, Trama Giallo e Trama Verde; bordati in ABS 2mm.

Vengono fissati, mediante apposito staffaggio, al piano di lavoro.

Sono attrezzabili con vari accessori.

**"Softscreen":** schermi fonoassorbenti in poliestere termoformato rivestiti in tessuto Trevira (finitura Grigio e Tortora).

Vengono fissati ai piani di lavoro mediante apposito staffaggio oppure su barra "3LEVEL".

### ACCESSORI

#### Elettificazione

È possibile elettrificare le postazioni di lavoro configurate mediante una serie di accessori dedicati: salita cavi, canalizzazione orizzontale e topaccess.

Inoltre sono disponibili elementi per completare ed arricchire il posto di lavoro come porta-CPU fissi e su ruote.

Fin: wood



**AC**  
Acero  
Mable  
Erable

**NO**  
Noce  
Walnut  
Noyer

**GR**  
Grigio  
Grey  
Gris

Fin: metal



**BI**  
Bianco  
White  
Blanc

**AL**  
Alluminio  
Aluminium

L  
IN  
UX  
5780

## technical characteristics

---

### DESKS

The structure and the work tops are in 28mm thick melamine (18mm thick modesty panel), edged in 2 mm thick ABS. Finish: Maple, Grey and Walnut.

Connecting tops and end pieces:

All the 72.5cm high tops can be integrated with connecting pieces, extensions and peninsulas. All the connecting pieces are fitted to the work tops using metal plates.

### DRAWER UNITS ON CASTORS

The wooden drawer units are manufactured in melamine laminate, thickness 18 mm with structure, top and front panels in Grey, Maple, Walnut finishes. Edged in ABS thickness 1mm. Drawer interiors: folden lined in grey colour.

The metal drawer units are manufactured with a sheet metal structure and drawers with Aluminium Grey (RAL9006).

All models have:

- swivelling castors of capacity 100 kg.
- simultaneous locking system.

### SCREENS

Screen are available for desks and working islands.

**Wood version:** in melamine th. 18 or 28 mm in Textured White, Textured Grey, Textured Yellow and Textured Green finishes; 2 mm ABS edging.

They are fixed to the worktop by means of brackets. They can be equipped with a variety of accessories.

**"Softscreen":** sound absorbing screens in thermoformed polyester covered in Trevira fabric (Grey and Dove-Grey finish).

They are fixed to worktops with brackets or on "3LEVEL" bar.

### ACCESSORIES

#### Electrics

The workstations can be electrified by using a series of specifically designed accessories: cable risers, horizontal channels and topaccess.

Other elements are also available for completing and enriching the workstation, such as CPU carrier fixed and on wheels.

## caratteristiche tecniche

---

### BUREAUX

La structure et les plans de travail sont réalisés en mélaminé épaisseur 28mm (modesty épaisseur 18 mm), bordés en ABS 2mm. Finition: érable, gris et noyer.

Plans de raccord et terminaux:

Tous les plateaux en 72,5cm de hauteur, peuvent être intégrés avec des raccords, des extensions et des retours. Tous les raccords sont reliés aux plans de travail avec des plaques en métal.

### BLOCS À TIROIRS SUR ROULETTES

Les blocs à tiroir en bois sont réalisés en bois amélioré mélaminé ép.18mm avec structure, haut et façades en finition gris, érable, noyer.

Bordés en ABS ép.1mm. Intérieur tiroirs: folden revêtu en gris. Les blocs à tiroirs en métal ont la structure et les tiroirs en tôle, finition gris aluminium (RAL9006).

Sur tous les modèles :

- roulettes pivotantes portée 100 kg.
- serrure à fermeture simultanée.

### ÉCRANS

Des écrans sont disponibles pour les bureaux et les îlots de travail.

**Version bois:** mélaminé ép. 18 ou 28 mm dans les finitions : Texturée Blanc, Texturée Gris, Texturée Jaune et Texturée Vert; chant en ABS 2 mm.

Ils sont fixés au moyen d'étriers au plateau. Ils peuvent être équipés d'accessoires divers.

**"Softscreen":** écrans insonorisés en polyester thermoformé recouverts de tissu Trevira (finition Gris et Tourterelle). Ils sont fixés aux plateaux avec des étriers ou sur la barre "3LEVEL".

### ACCESSORIES

#### Électrification

Les postes de travail configurés peuvent être électrifiés avec une série d'accessoires dédiés: passe-câbles vertical, goulotte horizontale et top-access.

En outre, des éléments sont disponibles pour compléter et enrichir le poste de travail, comme un porte-CPU.

# LK BO X

## LK BOX

*È un sistema per la realizzazione di postazioni condivise (tipo call-center). Utilizzando pannelli e speciali giunti di raccordo è possibile modulare le postazioni di lavoro, adattandole allo spazio e alle esigenze della committenza.*

## LK BOX

*A system for the creation of shared workstations (e.g. for call-centres). Panels and special connecting joints allow the workstations to be modulated to adapt them to the customer's space constraints and needs.*

## LK BOX

*C'est un système pour la réalisation de postes de travail partagés (type centre d'appels). En utilisant des panneaux et des raccords spéciaux, il est possible de moduler les postes de travail, en les adaptant à l'espace et aux exigences du client.*





LKBOX  
l'operatività

Fin: top



Acero  
Mable  
Erable



Noce  
Walnut  
Noyer



Rovere  
Oak  
Rouvre



Wengé



Grigio  
Grey  
Gris



Bianco  
White  
Blanc



Trama  
Bianco  
White weave  
Trame blanc



Trama  
Grigio  
Grey weave  
Trame gris

Fin: screen

217

## le informazioni tecniche

---

### LKBOX

Si compone abbinando schermi divisori a terra e piani di lavoro mediante un apposito staffaggio. Il piano è previsto in altezza fissa (cm.72) oppure regolabile (cm.67÷77).

È possibile sopraelevare lo schermo con elementi in cristallo satinato e temprato.

Sono utilizzabili gli accessori per schermi legno.

Per gli schermi, melaminico spess.mm.28 in finitura Trama Bianco e Trama Grigio; per i piani di lavoro, melaminico spess.28mm nelle finiture Acero, Grigio, Noce, Bianco, Rovere e Wengè.

### Fin: wood




**Acero**  
Mable  
Erable



**Rovere**  
Oak  
Rouvre



**Noce**  
Walnut  
Noyer



**Wengè**

### Fin: screen



**Bianco**  
White  
Blanc



**Grigio**  
Grey  
Gris



**Trama  
Bianco**  
White weave  
Trame blanc



**Trama  
Grigio**  
Grey weave  
Trame gris

## technical characteristics

---

### LKBOX

Is comprised of free-standing screens and worktops fastened together with brackets. The worktop can be of either a fixed (72 cm) or adjustable (67÷77cm) height.

The screen can be raised with satin finish, tempered glass components. All wooden screen accessories can be employed. For screen, melamine thick 28mm., finish White Weave and Grey Weave, for top desk, melamine thick 28mm, finish Maple, Grey, Walnut, White, Oak and Wengè.

## caratteristiche tecniche

---

### LKBOX

Est disposé en combinant des panneaux de division à terre et des plans de travail au moyen des raccords appropriés. Pour le plan de travail, la hauteur peut être fixe (72cm) ou réglable (67÷77cm).

Il est possible de surélever le panneau au moyen d'éléments en verre satiné et trempé. Les accessoires pour panneaux en bois peuvent être utilisés.

Pour écrans, mélaminique ép.28mm, finitions trame blanc et trame gris, pour panneaux mélaminique ép.28mm finitions Erable, Gris, Noyer, Blanc, Rouvre et Wengè.

LK  
BO  
X

219

XTABLE  
LEMTABLE  
TWIST/SWING  
GIANO  
LINUX  
KOROS

# MEE TI NG

## MEETING

*La sala riunioni ha un'importante impatto sull'immagine che ogni azienda proietta di sé, sia verso la propria organizzazione che verso il mercato, comunicando valori e cercando riconoscibilità.*

*MEETING raccoglie sia tavoli per riunione originali che proposte coordinate alle linee Linekit operative e direzionali.*

## MEETING

*The meeting room has considerable impact on the image a company projects in relation both to its own organisation and to the market, conveying values and ensuring recognisability.*

*MEETING includes both original meeting tables and pieces to match the Linekit operative and executive lines.*

## MEETING

*La salle de réunion a un impact majeur sur l'image que chaque entreprise projette auprès de sa propre organisation et du marché, en communiquant des valeurs et en recherchant une visibilité.*

*MEETING regroupe aussi bien des tables de réunion originales que des solutions coordonnées aux lignes Linekit opérationnelles et de direction.*

MEETING  
la riunione





**ettura è un fatto d'arte,**

EMOZIONE, al di fuori dei problemi di costruzione,

PER TENER SU: *L'Architettura è per commuovere.*

Le Corbusier



cm.Ø150xh.72  
**T7200E**  
**Tavolo circolare**  
**legno laccato**  
Rounded lacquered wooden table  
Table ronde en bois laqué

Fin: wood



**Bianco laccato**  
Lacquered white  
Blanc laqué



**Nero laccato**  
Lacquered black  
Noir laqué

Fin: metal



**Bianco**  
White  
Blanc



**Nero**  
Black  
Noir



cm.220x120xh.72  
**T7100E**  
**Tavolo ovale**  
**legno laccato**  
Oval lacquered wooden table  
Table ovale en bois laqué

Fin: wood



**Bianco laccato**  
Lacquered white  
Blanc laqué



**Nero laccato**  
Lacquered black  
Noir laqué



cm.220x120xh.72  
**T7150E**  
**Tavolo ovale**  
**in melaminico**  
Oval melamine table  
Table ovale en mélaminé

Fin: wood



**Bianco melaminico**  
White melamine  
Blanc mélaminé

Fin: metal



**Bianco**  
White  
Blanc



**Nero**  
Black  
Noir

# XTABLE

MEETING  
la riunione



223



# XTABLE

MEETING  
la riunione



cm.150x150xh.72  
**T7300E**  
Tavolo quadro legno laccato  
Square lacquered wooden table  
Table carree en bois laqué

Fin: wood



**BI**  
Bianco laccato  
Lacquered white  
Blanc laqué



**NE**  
Nero laccato  
Lacquered black  
Noir laqué

Fin: metal



**BI**  
Bianco  
White  
Blanc



**NE**  
Nero  
Black  
Noir

# 225

## le informazioni tecniche

---

### XTABLE

Tavolo con unico basamento centrale ed elegante piano laccato nelle classiche forme quadra, tonda ed ovale.

### PIANO

Pannello in medium density (MDF) di spessore 28mm, sagomato sul bordo perimetrale per un effetto "extra sottile", "laccato opaco" con vernici poliuretatiche (20 gloss) nei colori Bianco o Nero. Nella versione ovale è disponibile top in nobilitato melaminico spessore 28mm con bordo in abs spess.2mm

Dimensioni:

tavolo tondo Ø150cm

tavolo ovale 220x120cm

tavolo quadro 150x150cm

### STRUTTURA

Struttura metallica verniciata a polveri epossidiche in finitura semilucida nei colori Bianco (RAL9010) e Nero (RAL9005). Piedini livellatori.

Fin: lacquered



**Bianco Laccato**  
Lacquered white  
Blanc laqué



**Nero Laccato**  
Lacquered black  
Noir laqué

Fin: melamine



**Bianco melaminico**  
White melamine  
Blanc mélaminé

Fin: metal



**Bianco**  
White  
Blanc



**Nero**  
Black  
Noir

## technical characteristics

---

### XTABLE

table with a single centre support and elegant lacquered top with the classic square, round or oval shape.

### TOP

MDF board 28 mm thick, shaped around the edge for an "extra thin" effect, "matt lacquered" with polyurethane paints (20 gloss) in White or Black. A melamine finished top 28 mm thick with 2 mm ABS edging is available in the oval version.

Dimensions:

round table Ø150cm

oval table 220x120cm

square table 150x150cm

### STRUCTURE

Metal structure painted with epoxy powders in a semigloss finish in colours White (RAL9010) and Black (RAL9005). Adjustable feet.

## caratteristiche tecniche

---

### XTABLE

table avec piètement central unique et unplateau élégant laqué, dans les formes classiques, carrée, ronde et ovale.

### PLAN

Panneau de fibres à densité moyenne (MDF) de 28 mm d'épaisseur, façonné sur le bord extérieur pour un effet "extra-mince", "laqué opaque" avec des peintures polyuréthane (20 gloss) dans les coloris Blanc ou Noir. Dans la version ovale est disponible un top plaqué mélaminé épaisseur 28 mm avec chant en ABS épaisseur 2 mm.

Dimensions:

table ronde Ø 150 cm

table ovale 220x120 cm

table carrée 150x150 cm

### STRUCTURE

Structure métallique vernie aux poudres époxy en finition demi-brillante en blanc (RAL9010) et noir (RAL9005). Pieds de nivellement.

MEE  
TI  
NG

---

XTABLE

227



cm.140x140xh.73  
**T6100E**  
**Tavolo quadro legno**  
Square wooden table  
Table carree en bois



cm.160x160xh.73  
**T6200E**  
**Tavolo quadro legno**  
Square wooden table  
Table carree en bois



cm.140x140xh.73  
**T6150E**  
**Extension tavolo quadro legno**  
Extension square wooden table  
Extension table carree en bois



cm.160x160xh.73  
**T6250E**  
**Extension tavolo quadro legno**  
Extension square wooden table  
Extension table carree en bois

# LEMTABLE

MEETING  
la riunione

Fin: top    Fin: metal



**TB**  
**Trama**  
**Bianco**  
White weft  
Trame blanc

**BI**  
**Bianco**  
White  
Blanc

Fin: top    Fin: metal



**TG**  
**Trama**  
**grigio**  
Grey weft  
Trame gris

**AL**  
**Alluminio**  
Aluminium

Fin: top    Fin: metal



**TB**  
**Trama**  
**Bianco**  
White weft  
Trame blanc

**BI**  
**Bianco**  
White  
Blanc

Fin: top    Fin: metal



**TG**  
**Trama**  
**grigio**  
Grey weft  
Trame gris

**AL**  
**Alluminio**  
Aluminium



LineKit  
made in Italy

# LEMTABLE

MEETING  
la riunione



cm.140x140xh.73  
**T6100E**  
Tavolo quadro legno  
Square wooden table  
Table carree en bois



cm.160x160xh.73  
**T6200E**  
Tavolo quadro legno  
Square wooden table  
Table carree en bois

Fin: top



Trama  
Bianco  
White weft  
Trame blanc

Fin: metal



Bianco  
White  
Blanc

Fin: top



Trama  
grigio  
Grey weft  
Trame gris

Fin: metal



Alluminio  
Aluminium

# 231

## le informazioni tecniche

---

### LEMTABLE

Basamento a 4 gambe con travi perimetrali, componibile. Piano con la particolare finitura "trama".

### PIANO

Piano di lavoro spessore 28mm, nobilitato con finitura "trama" nei colori Bianco e Grigio. Bordi in ABS di spessore 2mm in finitura "trama".

Dimensioni del singolo piano: 140x140cm o 160x160cm.

### STRUTTURA

Struttura costituita da gambe in metallo, conificate e piegate, collegate mediante travi metalliche per formare sia tavoli singoli che multipli (in linea e contrapposti) utilizzando gambe intermedie. Verniciatura a polveri epossidiche nei colori Bianco (RAL9010) e Grigio (RAL9006). Piedini regolabili in fusione d'alluminio di colore Bianco (in abbinamento alla struttura bianca) o Cromati (in abbinamento alla struttura grigia).

Fin: wood



**TB**  
Trama  
Bianco  
White weave  
Trame blanc



**TG**  
Trama  
Grigio  
Grey weave  
Trame gris

Fin: metal



**BI**  
Bianco  
White  
Blanc



**AL**  
Alluminio  
Aluminium

LEMTABLE

---

MEE  
TI  
NG

## technical characteristics

---

### LEMTABLE

Supported on four legs with perimeter beams, modular. Top with distinctive "weave" finish.

### TOP

28mm thick worktop with "weave" finish in colours White and Grey. Edges in 2mm thick ABS with "weave" finish. Dimensions of a single top: 140x140cm or 160x160cm.

### STRUCTURE

Structure consisting of tapered and shaped metal legs, connected by metal beams to form either single or multiple tables (in-line and opposing) using intermediate legs. Painted with epoxy powder paint in colours White (RAL9010) and Grey (RAL9006). Adjustable cast aluminium feet in White (to match the white structure) or Chromed (to match the grey structure).

## caratteristiche tecniche

---

### LEMTABLE

Piètements à 4 pieds avec poutres périmétrales, modulable. Plateau avec la finition particulière "trame".

### PLAN

Plan de travail épaisseur 28mm, amélioré avec finition "trame" en blanc et en gris. Bords en ABS de 2mm d'épaisseur avec finition "trame".

Dimensions de chaque plateau: 140x140cm ou 160x160cm.

### STRUCTURE

Structure composée de pieds en métal, conifiés et pliés, reliés par des poutres métalliques pour former aussi bien des tables simples que multiples (en ligne et opposées) en utilisant des pieds intermédiaires. Vernis aux poudres époxy en blanc (RAL9010) et en gris (RAL9006). Pieds réglables en fonte d'aluminium blanc (combinés avec la structure blanche) ou chromés (combinés avec la structure grise).

233



# TWIST/SWING

MEETING  
la riunione



cm.120x120xh.73  
**T6030X**  
**Tavolo riunione 120**  
Wood meeting table 120  
Table de conference  
bois 120


cm.240x120xh.73  
**T6060X**  
**Tavolo riunione 240**  
Wood meeting table 240  
Table de conference  
bois 240

cm.360x120xh.73  
**T6090X**  
**Tavolo riunione 360**  
Wood meeting table 360  
Table de conference  
bois 360

Fin: top



Fin: metal



# 235



cm.240x110xh.72.5  
**T5520G**  
**Tavolo riunione**  
**crystallo**  
Crystal meeting table  
Table de conference verre

cm.240x110xh.72.5  
**T5620G**  
**Tavolo riunione**  
**legno**  
Wood meeting table  
Table de conference bois

cm.330x110xh.72.5  
**T5630G**  
**Tavolo riunione**  
**legno 330**  
Wood meeting table 330  
Table de conference bois 330



cm.240x110xh.72.5  
**T5720G**  
**Tavolo riunione**  
**legno**  
Wood meeting table  
Table de conference bois

cm.330x110xh.72.5  
**T5730G**  
**Tavolo riunione**  
**legno 330**  
Wood meeting table 330  
Table de conference bois 330

# GIANO

MEETING  
la riunione

Fin: crystal



**Bianco**  
**Smaltato**  
Enamelled white  
Émaillé blanc



**Nero**  
**Smaltato**  
Enamelled black  
Émaillé noir

Fin: wood



**Acero**  
Maple  
Erable



**Rovere**  
Oak  
Rouvre



**Wengé**

Fin: metal



**Bianco**  
White  
Blanc



**Alluminio**  
Aluminium



**Nero**  
Black  
Noir

Fin: wood



**Acero**  
Maple  
Erable




**Rovere**  
Oak  
Rouvre



**Wengé**

# 237





# LINUX

MEETING  
la riunione



cm. Lx80xh.73  
**Scrivanía**  
Desk  
Bureau

**S1090L** Scrivanía da 80/  
Desk 80/ Bureau 80  
**S1000L** Scrivanía da 120/  
Desk 120/ Bureau 120  
**S1010L** Scrivanía da 140/  
Desk 140/ Bureau 140  
**S1020L** Scrivanía da 160/  
Desk 160/ Bureau 160  
**S1030L** Scrivanía da 180/  
Desk 180/ Bureau 180




cm. 82,6x165xh.72,5  
**R4700L**  
Terminale semicircolare per tavoli 80  
Semicircular extension table 80  
Element convivialite pour table 80

Fin: top

<b>AC</b>	<b>RO</b>	<b>NO</b>	<b>WE</b>	<b>GR</b>	<b>BI</b>	<b>AL</b>
Acero Maple Erable	Rovere Oak Rouvre	Noce Walnut Noyer	Wengé	Grigio Grey Gris	Bianco White Blanc	Alluminio Aluminium

Fin: metal

# 239



# KOROS/LINUX

MEETING  
la riunione



cm.240x110xh.72  
**T003X**  
**Tavolo riunione**  
Meeting table  
Table de conference



cm.Ø120xh.72  
**T5800X**  
**Tavolo riunione**  
Meeting table  
Table de conference

Fin: top

**BI**  
Bianco  
White  
Blanc



*Finitura Bianco*  
solo per T5800X  
*White finish*  
only for T5800X  
*Finition blanc*  
seul pour T5800X

**AC**  
Acero  
Maple  
Erable

**RO**  
Rovere  
Oak  
Rouvre

**NO**  
Noce  
Walnut  
Noyer

**WE**  
Wengé

**GR**  
Grigio  
Grey  
Gris

Fin: metal

**AL**  
Alluminio  
Aluminium



cm.Lx110xh.72  
**Tavolo riunione**  
Meeting table  
Table de conference

**T004L** Tavolo da 185/  
Table 185/ Table 185  
**T005L** Tavolo da 240/  
Table 240/ Table 240

Fin: wood

**AC**  
Acero  
Maple  
Erable

**NO**  
Noce  
Walnut  
Noyer

**GR**  
Grigio  
Grey  
Gris

# 241

## le informazioni tecniche

### TWIST

#### Piano

WOOD: melaminico (spess.28 mm) in finitura Rovere o Wengè, bordato con ABS spess.2 mm. Laminato Bianco Lucido (spess. 28mm) bordato in ABS spess.2mm.

#### Struttura

Gamba "Tripod" realizzata in tubolare metallico a sezione rettangolare elettrosaldato e verniciato a polveri epossidiche nei colori Bianco (RAL9010) e Grigio Alluminio (RAL9006); utilizzata singolarmente ed in abbinamento a speciali travi per la realizzazione di tavoli riunione.

### GIANO

#### Piano

CRISTALLO: vetro float spess.mm.15, smaltato Bianco o Nero a copertura totale, temprato.

WOOD: agglomerato ligneo nobilitato in melaminico (sp.35 mm), nelle finiture Acero, Rovere e Wengè, bordato con ABS 2mm.

#### Struttura

METAL: gambe scatorialari in metallo spess.100mm collegate da trave tubolare Ø48 mm; gambe tubolari 100x100mm in metallo per appendici; verniciatura a polveri epossidiche in colore Bianco (RAL9010), Alluminio (RAL9006) e Nero (RAL9005).

Fin: crystal



**SA**  
Bianco  
smaltato  
Enamelled white  
Émaillé blanc



**NE**  
Nero  
Smaltato  
Enamelled black  
Émaillé noir

Fin: wood



**AC**  
Acero  
Maple  
Erable



**RO**  
Rovere  
Oak  
Rouvre



**WE**  
Wengè



**BL**  
Bianco  
Lucido  
Lacquered white  
Blanc laqué

Fin: metal



**BI**  
Bianco  
White  
Blanc



**NE**  
Nero  
Black  
Noir



**AL**  
Alluminio  
Aluminium

# MEE TI NG

TWIST/SWING  
GIANO  
LINUX  
KOROS/LINUX

## technical characteristics

### TWIST

#### Top

WOOD: melamine wood agglomerate finished in Oak and Wengè, with 2mm thick ABS edge-banding. Laminated wood agglomerate (28mm) finished in Glossy White, with 2mm thick ABS edge-banding.

#### Structure

"Tripod" leg in rectangular section electrowelded metal tube, epoxy powder painted in colours White (RAL9010) and Aluminium Grey (RAL9006), used either on their own or together with special beams to form meeting tables.

### GIANO

#### Top

GLASS: 15mm. thick float glass, enamelled White or Black, full coverage, tempered.

WOOD: melamine wood agglomerate (35mm) finished in maple, oak and wengè, with 2mm thick ABS edgebanding.

#### Structure

METAL: 100mm box section metal legs interconnected by Ø48 mm; tubular rod. 100x100 mm tubular metal legs for the add-on units. Epoxy powder paint finish in Aluminium (RAL9006), Black (RAL9005) and White (RAL9010).

## caratteristiche tecniche

### TWIST

#### Piano

WOOD: aggloméré de bois (28 mm) revêtu en laminé finition Blanc brillant; contreplaqué mélaminé finition Rouvre et Wengè (28mm); pourtour ABS épaisseur 2mm.

#### Structure

Pied "Tripod" réalisé en tube métallique à section rectangulaire électrosoudé et peint avec des poudres époxy en blanc (RAL9010) et gris aluminium (RAL9006); utilisé seul et en association avec des poutres spéciales pour la réalisation de tables de réunion.

### GIANO

#### Piano

VERRE: verre float épaisseur 15mm, émaillé noir ou blanc, a couverture totale trempé.

WOOD: aggloméré de bois revêtu en mélaminé (35mm), finition érable, rouvre et wengè et avec pourtour ABS épaisseur 2mm.

#### Structure

METAL: pieds carrés en métal épaisseur 100mm reliés par une poutre tubulaire Ø48mm; pieds tubulaires 100x100mm en métal pour éléments terminaux; peinture à poudres époxy coloris Aluminium (RAL9006), Noir (RAL9005) et Blanc (RAL9010).

### SWING

#### Piano

Les plans de travail, d'une épaisseur de 28mm, sont en contreplaqué mélaminé avec finitions Blanc, Gris, Erable, Rouvre et Wengè. Bordure ABS d'une épaisseur de 2mm.

#### Structure

Pied: "Tripod" réalisé en tube métallique à section rectangulaire électrosoudé et peint avec des poudres époxy en blanc (RAL9010) et gris aluminium (RAL9006); utilisé seul et en association avec des poutres spéciales pour la réalisation de tables de réunion.

## le informazioni tecniche

---

### SWING Piano

I piani di lavoro, spessore mm.28, sono realizzati in nobilitato melaminico nelle finiture Bianco, Grigio, Acero, Rovere e Wengè. Bordatura perimetrale in ABS spess.2mm.

#### Struttura

Gamba "Tripod" realizzata in tubolare metallico a sezione rettangolare elettrosaldato e verniciato a polveri epossidiche nei colori Bianco (RAL9010) e Grigio Alluminio (RAL9006); utilizzata singolarmente ed in abbinamento a speciali travi per la realizzazione di tavoli riunione.

### KOROS/LINUX

#### Piano

I piani di lavoro, spessore 28mm, sono realizzati in nobilitato melaminico nelle finiture Grigio, Acero, Noce, Rovere e Wengè con bordo in ABS. Tavolo tondo anche in finitura bianco cera.

#### Struttura

La struttura metallica è realizzata in acciaio verniciato a polveri epossidiche color Grigio Alluminio (RAL9006).

### LINUX

#### Piano e struttura

Sono realizzati con pannello melaminico spess.28mm, bordati in ABS mm.2 nelle finiture: Acero, Grigio e Noce, in altezza 72cm.

Fin: wood



**Acero**  
Maple  
Erable



**Noce**  
Walnut  
Noyer



**Rovere**  
Oak  
Rouvre



**Wengè**

Fin: metal



**Bianco**  
White  
Blanc



**Grigio**  
Grey  
Gris



**Alluminio**  
Aluminium



**Bianco**  
White  
Blanc

## technical characteristics

---

### SWING

#### Top

The worktops are constructed in melamine with a width of 28mm and come in the following finishes: White, Grey, Maple, Oak and Wenge wood. ABS outer border, width 2mm.

#### Structure

"Tripod" leg in rectangular section electrowelded metal tube, epoxy powder painted in colours White (RAL9010) and Aluminium Grey (RAL9006), used either on their own or together with special beams to form meeting tables.

### KOROS/LINUX

#### Top

Worktops, 28 mm thick, have Grey, Maple, Walnut, Oak and Wenge melamine finishes with ABS edging. Round table also in waxed white finish

#### Structure

The frame is in painted steel with an epoxy powder coating and comes in Aluminium Grey (RAL9006).

### LINUX

#### Top and structure

Are made from 28mm thick melamine laminate, available in the following finishes: Maple, Grey and Walnut and ABS edging 2mm. Tables are hight 72cm.

## caratteristiche tecniche

---

### SWING

#### Piano

Les plans de travail, d'une épaisseur de 28mm, sont en contreplaqué mélaminé avec finitions Blanc, Gris, Erable, Rouvre et Wengé. Bordure ABS d'une épaisseur de 2mm.

#### Structure

Pied: "Tripod" réalisé en tube métallique à section rectangulaire électrosoudé et peint avec des poudres époxy en blanc (RAL9010) et gris aluminium (RAL9006); utilisé seul et en association avec des poutres spéciales pour la réalisation de tables de réunion.

### KOROS/LINUX

#### Piano

Les plateaux, épaisseur 28 mm, sont plaqués mélaminés dans les finitions Gris, Erable, Noyer, Chêne et Wengé avec chant en ABS. Table ronde également dans la finition blanc cire.

#### Structure

La structure est réalisée en acier verni à la poudre époxy en Gris Aluminium (RAL9006).

### LINUX

#### Piano et structure

Les plans de travail et la structure, d'une épaisseur de 28mm, sont en contreplaqué mélaminé avec finitions Erable, Gris et Noyer, et bords en ABS 2mm Tables en hauteur 72cm.

MEE  
TI  
NG

---

TWIST/SWING  
GIANO  
LINUX  
KOROS/LINUX

---

245

SUPERFLAT  
FLAT  
SLIDING FLAT  
BOISERIE  
LIBRERIA  
CROSS  
MINIFLAT

# ARC HI VIAZ IONE

## ARCHIVIAZIONE

*Organizzare bene il proprio lavoro migliora efficienza e comfort. Non possiamo perciò prescindere dal pensare che un ufficio funzionale abbia un sistema di archiviazione ben congegnato. Deve essere infatti capace di accogliere i vari materiali (cartacei, informatici...) mediante una serie di contenitori che sappiano coniugare capienza, praticità ed estetica.*

## MEETING

*Effective organisation of work improves efficiency and comfort. So every functional office must have a well designed filing system. This must be capable of storing the various materials (paper, IT media...) in a series of roomy, practical, stylish containers.*

## MEETING

*Une bonne organisation du travail améliore l'efficacité et le confort. Un bureau fonctionnel doit donc avoir un système de classement bien pensé. Il doit pouvoir loger les différents matériels (sur papier, informatiques...) grâce à une série de rangements qui associent capacité, confort et esthétique.*





# SUPERFLAT

l'archiviazione

Struttura trama grigio, ante, top e fianchi in finitura.  
Weave grey structure, doors, top and sides finishes.  
Structure trame gris, portes, haut et côtés en finition

249

**h 86,3**

**Contenitori**

Cabinets  
Armoires

Profondità cm 40,1  
Modulo cm 90/45  
Depth cm 40,1  
Module cm 90/45  
Profondeur cm 40,1  
Module cm 90/45



**h 127,9**

**Contenitori**

Cabinets  
Armoires

Profondità cm 40,1  
Modulo cm 90/45  
Depth cm 40,1  
Module cm 90/45  
Profondeur cm 40,1  
Module cm 90/45



**h 211,1**

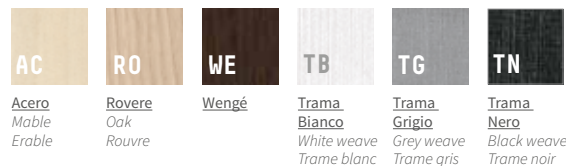
**Contenitori**

Cabinets  
Armoires

Profondità cm 40,1  
Modulo cm 90/45  
Depth cm 40,1  
Module cm 90/45  
Profondeur cm 40,1  
Module cm 90/45



Fin: top, fianchi e ante/ top, sides and doors/ haut, cotes et portes



**SUPERFLAT  
details**

**le informazioni  
tecniche**

**SUPERFLAT**

SuperFlat è una serie di contenitori di profondità 40,1cm (utile 36cm) costituiti da una struttura interna, componibile con modulo 90 e 45, rivestita sui fianchi che rimangono esterni con finitori in tinta con cappello ed ante. Sono prodotti in 3 altezze (86.3, 127.9 e 211.1cm) rispettivamente per 2, 3 e 5 vani per raccoglitori H.35cm. Possono essere utilizzati in "centro-stanza" (schiena "trama grigio").

**STRUTTURA INTERNA**

È realizzata con pannelli in nobilitato melaminico, in finitura "trama" Grigio, con schiena e fiancate di spessore 18mm, ripiani spessore 28mm. Tutti i contenitori sono attrezzati con piedini livellatori.

**STRUTTURA ESTERNA**

Top, fianchi finitori, ante, frontali cassetti e classificatori sono disponibili nei colori: Trama Bianco, Trama Grigio, Trama Nero, Acero, Rovere e Wengé.

Top e fianchi finitori sono realizzati in melaminico sp. 14mm, con bordi in ABS (sp.2mm).

Ante nelle versioni:

**Legno:** in melaminico sp.18mm con bordi in ABS (sp.1mm); serratura di serie (mappabile a richiesta) e profilo parapolvere.

**Cristallo:** in vetro float spess. 4mm, satinato e temprato, con telaio in alluminio anodizzato.

Tutte le ante sono dotate di maniglia a ponte (16cm) in alluminio verniciato.

Cassetti e classificatori (anche dietro ante) in metallo ad estrazione totale di grande portata (50kg), attrezzabili con sistema antiribaltamento e serratura opzionali. La serratura può essere mappabile a richiesta.

**technical  
characteristics**

**SUPERFLAT**

SuperFlat is a series of 40.1cm deep (36cm useful) containers with internal structure compatible with modules 90 and 45, side exteriors lined with finishers to match top and doors. The containers are produced in 3 heights (86.3, 127.9 and 211.1cm) with 2, 3 and 5 compartments respectively for H.35cm files. They can be positioned at the "centre of the room" ("grey weave" spine).

**INTERNAL STRUCTURE**

In Grey "weave" finish melamine laminate panels with 18mm thick back and sides and 28 mm thick shelves. All the containers have adjustable feet.

**EXTERNAL STRUCTURE**

Top, side finishers, doors, drawer fronts and file holders are available in colours: White Weave, Grey Weave, Black Weave, Maple, Oak and Wengé. Top and side finishers are in 14mm thick melamine with 2mm thick ABS edges.

Doors in versions:

**Wood:** in 18mm thick melamine with 1mm thick ABS edges; standard locks (adjustable bit on request) and dust guard.

**Glass:** 4mm thick float glass, tempered with satin finish and anodised aluminium frame.

All the doors are fitted with pull handles (16cm) in metal, can be fitted with optional anti-tilt system and locks. Adjustable bit locks available on request.

**caratteristiche  
tecniche**

**SUPERFLAT**

SuperFlat est une série de conteneurs de 40,1cm de profondeur (utile 36cm) constituée d'une structure interne, pouvant être composée avec des modules de 90 et de 45cm, habillée sur les flancs qui demeurent extérieurs, avec des finitions dans la même teinte que le haut et les portes. Ils sont produits en 3 hauteurs (86.3, 127.9 et 211.1cm), respectivement pour 2, 3 et 5 compartiments pour classeurs H.35cm. Ils peuvent être disposés au milieu de la pièce (dos "trame gris").

**STRUCTURE INTERNE**

Elle est réalisée avec des panneaux de bois amélioré mélaminé, en finition "trame" gris, avec dos et flancs de 18mm d'épaisseur, tablettes épaisseur 28mm. Tous les conteneurs sont munis de pieds de nivellement.

**STRUCTURE EXTERNE**

Les hauts, les flancs de finition, les portes, les façades des tiroirs et des classeurs sont disponibles dans les couleurs: trame blanc, trame gris, trame noir, érable, rovere et wengé. Les hauts et les flancs de finition sont réalisés en mélaminé ép. 14mm, avec bords en ABS (ép.2mm). Portes dans les versions: **Bois:** en mélaminé ép. 18mm avec bords en ABS (ép.1mm); serrure de série (configurable sur demande) et profil pare poussière.

**Cristal:** en verre float ép.4mm, satiné et trempé, avec cadre en aluminium anodisé. Toutes les portes sont dotées d'une poignée à pont (16cm) en aluminium verni. Tiroirs et classeurs (même au dos de la porte) en métal, avec extraction totale de grande portée (50kg), pouvant être équipés, en option, avec un système antibasculement et une serrure. La serrure peut être configurée sur demande.



# FLAT

l'archiviazione

Contenitori con struttura trama grigio ante e top in finitura.  
Cabinet with weave grey structure doors and top finishes.  
Armoire avec structure trame gris portes and top en finition.

# 253



**h 87,7**

**Contenitori**  
Cabinets  
Armoires

Profondità cm 40,1  
Modulo cm 90/45  
Depth cm 40,1  
Module cm 90/45  
Profondeur cm 40,1  
Module cm 90/45



M1001X M1003X M1002X M1004X M1006X M1008X M1009X

**h 129,3**

**Contenitori**  
Cabinets  
Armoires

Profondità cm 40,1  
Modulo cm 90/45  
Depth cm 40,1  
Module cm 90/45  
Profondeur cm 40,1  
Module cm 90/45



M1101X M1103X M1102X M1104X M1111X M1113X M1116X M1118X M1126X M1128X

**h 212,5**

**Contenitori**  
Cabinets  
Armoires

Profondità cm 40,1  
Modulo cm 90/45  
Depth cm 40,1  
Module cm 90/45  
Profondeur cm 40,1  
Module cm 90/45



M1201X M1203X M1211X M1213X M1216X M1218X M1219X M1231X M1233X M1236X



M1238X M1239X M1241X M1243X M1242X M1244X M1246X M1248X M1249X

Fin: top e ante/ top and doors/ haut et portes



**FLAT**  
details

le informazioni  
tecniche

technical  
characteristics

caracteristiques  
techniques

**FLAT**

Flat è una serie di contenitori di profondità 40,1cm (utile 36cm) componibili con modulo 90 e 45cm.

Sono prodotti in 3 altezze (87.7, 129.3 e 212.5cm) rispettivamente per 2, 3 e 5 vani per raccoglitori H.35cm. Possono essere utilizzati in "centrostanza" (schiena "trama grigio"). La struttura è realizzata con pannelli in nobilitato melaminico, in finitura "trama" Grigio, con schiena e fiancate di spessore 18mm, ripiani spessore 28mm.

Tutti i contenitori sono attrezzati con piedini livellatori.

Il top (sp.28mm) e le ante (sp.18mm) sono realizzati nelle finiture: Trama Bianco, Trama Grigio, Grigio, Acero, Noce, Rovere e Wengè e bordati in ABS (sp.1mm). Sono inoltre disponibili contenitori con top (sp.28mm) in Trama Grigio e ante (sp.18mm) nelle finiture Trama Giallo e Trama Verde. Disponibili ante in cristallo temprato sp. 5mm. Le ante in legno sono predisposte per una serratura opzionale (mappabile a richiesta) e profilo parapolvere. Cassetti e classificatori (anche dietro anta) in metallo ad estrazione totale di grande portata (50kg), attrezzabili con sistema antiribaltamento e serratura opzionali. La serratura può essere mappabile a richiesta.

**FLAT**

Flat is a series of 40.1cm deep (36cm useful) modular containers compatible with modules 90 and 45cm.

The containers are produced in 3 heights (87.7, 129.3 and 212.5cm) with 2, 3 and 5 compartments respectively for H.35cm files. They can be positioned at the "centre of the room" ("grey weave" spine).

The structure consists of Grey "weave" finish melamine laminate panels with 18mm thick back and sides and 28mm thick shelves. All the containers have adjustable feet. The top (28mm thick) and doors (18mm thick) are available with finishes in White Weave, Grey Weave, Grey, Maple, Walnut, Oak and Wengè, edged in 2mm thick ABS.

Also available containers with Grey Weave tops (28mm thick) and doors (18mm thick) in Yellow Weave or Green Weave finishes. Also available with 5mm thick tempered glass doors.

The wooden doors can be fitted with optional locks (adjustable bit locks on request) and dust guard.

High capacity (50kg) full extraction drawers and file holders (including behind doors) in metal, can be fitted with optional anti-tilt system and locks. Adjustable bit locks available on request.

**FLAT**

Flat est une série de conteneurs de 40,1cm de profondeur (utile 36cm), pouvant être composés avec un module de 90cm et de 45cm. Ils sont produits en 3 hauteurs (87.7, 129.3 et 212.5cm), respectivement pour 2, 3 et 5 compartiments pour classeurs H.35cm. Ils peuvent être disposés au milieu de la pièce (dos «trame gris»).

La structure est réalisée avec des panneaux de bois amélioré mélaminé, en finition «trame» gris, avec dos et flancs de 18mm d'épaisseur, tablettes épaisseur 28mm. Tous les conteneurs sont munis de pieds de nivellement. Le haut (ép. 28mm) et les portes (ép. 18mm) sont réalisés en finition: trame blanc, trame gris, gris, érable, noyer, rovere et wengè, et ils sont bordés en ABS (ép. 1mm).

Disponibilité de conteneurs avec le haut (ép. 28mm.) trame gris et les portes (ép. 18mm) en finition: trame jaune et trame vert. Disponibilité de portes en cristal trempé ép. 5mm.

Les portes en bois sont prévues pour monter une serrure en option (configurable sur demande) et un profil pare poussière. Tiroirs et classeurs (même au dos de la porte) en métal, avec extraction totale de grande portée (50kg), pouvant être équipés, en option, avec un système antibasculement et une serrure. La serrure peut être configurée sur demande.



Libreria modulare a fissaggio parete, profondità cm 30.  
Boiserie with fixing at wall, deep cm30.  
Boiserie avec fixing au mur, profondeur cm30.



cm.110x30xh.205,8  
**M680X**  
**Boiserie**  
Boiserie  
Boiserie



cm.160x30xh.205,8  
**M683X**  
**Boiserie**  
Boiserie  
Boiserie



cm.190x30xh.205,8  
**M685X**  
**Boiserie**  
Boiserie  
Boiserie



cm.240x30xh.205,8  
**M688X**  
**Boiserie**  
Boiserie  
Boiserie



cm.270x30xh.205,8  
**M690X**  
**Boiserie**  
Boiserie  
Boiserie



cm.320x30xh.205,8  
**M693X**  
**Boiserie**  
Boiserie  
Boiserie

Libreria profondità cm 34 disponibile anche con anta scorrevole in cristallo satinato.  
Bookcase deep cm 34 also available with frosted glass sliding door.  
Bibliothèque profondeur cm 34 disponible aussi avec porte vitrée satiné coulissante.



cm.179x34xh.142,5  
**M550X**  
**Libreria**  
Bookcase  
Bibliothèque



cm.179x37xh.144,3  
**M560X**  
**Libreria con anta vetro scorrevole**  
Bookcase with sliding glass doors  
Bibliothèque avec plan et port vitree coulissante



cm.134,2x34xh.187  
**M570X**  
**Libreria**  
Bookcase  
Bibliothèque

# BOISERIE

l'archiviazione

Fin: struttura/structure



**RO**  
Rovere  
Oak  
Rouvre



**WE**  
Wengé



**TB**  
Trama Bianco  
White weave  
Trame blanc

Fin: ripiani/shelves/étagères



**TB**  
Trama Bianco  
White weave  
Trame blanc



**TN**  
Trama Nero  
Black weave  
Trame noir

Fin: Cross



**TB**  
Trama Bianco  
White weave  
Trame blanc



**TN**  
Trama Nero  
Black weave  
Trame noir

# LIBRERIA

l'archiviazione

Fin:



**AC**  
Acero  
Maple  
Erable



**RO**  
Rovere  
Oak  
Rouvre



**NO**  
Noce  
Walnut  
Noyer



**WE**  
Wengé



**GR**  
Grigio  
Grey  
Gris



**TB**  
Trama Bianco  
White weave  
Trame blanc



**TN**  
Trama Nero  
Black weave  
Trame noir



Contenitori h.170 cm, profondità 35 cm (utile 31), modulo 80, per contenere 36 dox (dorso 8). Struttura e ripiani in colore bianco.  
 Container units h.170 cm, depth 35 cm (usable depth 31), module 80, to take 36 dox (spine 8). Structure and shelves are white.  
 Rangements h.170 cm, profondeur 35 cm (utile 31), module 80, pour ranger 36 documents (dos 8). Structure et étagères dans le coloris blanc.



cm. 80x35xh.170  
**M1601X**  
**Contenitore a giorno**  
 Open cabinet  
 Armoire sans portes



cm. 80x35xh.170  
**M1641X**  
**Contenitore con ante**  
 Cabinet with doors  
 Armoire sans portes

Libreria Cross profondità cm 37 per utilizzo anche centro stanza mediante schienale di finitura con colore in contrasto (nero per libreria bianca e bianco per libreria nera).  
 Cross bookcase, depth 37 cm, also for use in centre of room with finishing back panel in contrasting colour (black for white bookcase and white for black bookcase).  
 Bibliothèque Cross profondeur 37 cm pour une utilisation le cas échéant au centre de la pièce avec dossier de finition dans une couleur contrastante (noir pour bibliothèque blanche et blanc pour bibliothèque noire).



cm.183x37,4xh.79,1  
**M610X**  
**Libreria Cross**  
 Cross library  
 Bibliothèque cross



cm.183x37,4xh.79,1  
**M620X**  
**Libreria Cross schienale di finitura**  
 Cross library finishing back  
 Bibliothèque cross panneau finition

Contenitori ad ante scorrevoli con struttura trama grigio, top e ante in finitura.  
 Sliding doors cabinet with grey weave structure, top and doors finishes.  
 Armoire avec portes coulissantes, avec structure trame gris, top et portes en finition.



cm.179,2x45,4xh.87,7  
**M1500X**  
**Contenitore con ante scorrevoli**  
 Cabinet with sliding doors  
 Armoire avec portes coulissantes



cm.179,2x45,4xh.212,5  
**M1510X**  
**Contenitore con ante scorrevoli**  
 Cabinet with sliding doors  
 Armoire avec portes coulissantes

## MINIFLAT

l'archiviazione

Fin: structure

Fin: doors



**Bianco**  
 White  
 Blanc



**Rovere**  
 Oak  
 Rouvre



**Wengé**



**Bianco**  
 White  
 Blanc

## CROSS

Fin: Cross



**Trama Bianco**  
 White weave  
 Trame blanc



**Trama Nero**  
 Black weave  
 Trame noir

## SLIDING FLAT

l'archiviazione

Fin: top e ante/top and doors/ haut et portes



**Acero**  
 Maple  
 Erable



**Rovere**  
 Oak  
 Rouvre



**Noce**  
 Walnut  
 Noyer



**Wengé**



**Grigio**  
 Grey  
 Gris



**Trama Bianco**  
 White weave  
 Trame blanc



**Trama Grigio**  
 Grey weave  
 Trame gris

## le informazioni tecniche

### BOISERIE

Lunghezza 110 - 160 - 190 - 240 - 270 - 320cm

Altezza 205,8cm

Struttura verticale in pannello melaminico spess. 28mm in finitura Trama Bianco, Rovere e Wengè completa di staffe per il fissaggio a muro. Ripiani in pannello melaminico spess. 28mm in finitura. Trama Bianco o Trama Nero che si aggregano alla struttura verticale mediante mensole in acciaio grigio metallizzato.

### LIBRERIE

Le librerie sono prodotte con pannelli in nobilitato melaminico spess. mm.18 nelle finiture: Trama Bianco, Trama Nero, Acero, Grigio, Noce, Rovere e Wengè.

Anta scorrevole in cristallo satinato e temprato con telaio in alluminio anodizzato.

### MINIFLAT

Contentori h.170 cm, profondità 35 cm (utile 31), modulo 80, per contenere 36 dox (dorso 8). Struttura e ripiani in colore bianco realizzati in melaminico spess. 18 mm.

### LIBRERIE CROSS

Le librerie Cross sono prodotte con pannelli in nobilitato melaminico spess. mm.18 nelle finiture: Trama Bianco e Trama Nero. Schienale di finitura opzionale nei colori: Trama Bianco e Trama Nero.

### SLIDING FLAT

Sliding Flat sono una serie di contenitori con ante scorrevoli di profondità 45,4cm (utile 35,5cm) e larghezza 179,2cm.

Sono prodotti in 2 altezze (87,7 e 212,5cm) rispettivamente per 2 e 5 vani per raccoglitori H.35cm. Possono essere utilizzati in "centro-stanza" (schiena "trama grigio"). La struttura è realizzata con pannelli in nobilitato melaminico, in finitura "trama" Grigio, con schiena e fiancate di spessore 18 mm, ripiani spessore 28mm. Tutti i contenitori sono attrezzati con piedini livellatori.

Il top (sp.28 mm) e le ante (sp.18 mm) sono realizzati nelle finiture: Trama Bianco, Trama Grigio, Grigio, Acero, Noce, Rovere e Wengè e bordati in ABS (sp.1mm).

Le ante sono realizzate in melaminico sp.18 mm, munite di maniglione verticale in alluminio ad effetto raddrizzante e serratura di serie (mappabile a richiesta); scorrono su guide in alluminio mediante ruote in nylon con cuscinetto. E' possibile attrezzare i contenitori con classificatori estraibili dietro anta.

# ARCHIVIAZIONE

### BOISERIE

### LIBRERIA

### MINIFLAT

### CROSS

### SLIDING FLAT

## technical characteristics

### BOISERIE

Length 110 - 160 - 190 - 240 - 270 - 320cm

Height 205.8cm 28mm thick vertical structure in melamine panel in White Weave, Oak and Wenge finishes complete with wall-fastening brackets.

28mm thick melamine panels with White Weave or Black Weave finishes attachable to the vertical structure using gray metal steel shelves.

### BOOKCASES

The bookcases are made in melamine panels and have a width of 18mm. They are supplied in the following finishes: White Weave, Black Weave, Maple, Gray, Walnut, Oak and Wengè. Sliding door in frosted, tempered glass with anodized aluminium frame.

### MINIFLAT

Container units h.170 cm, depth 35 cm (usable depth 31), module 80, to take 36 dox (spine 8). Structure and shelves are white in 18mm thick melamine.

### CROSS BOOKCASES

Cross libraries are constructed with 18mm thick melamine panels with the following finishes: Black Weave and White Weave. Optional backboard finish in the following colours: Black Weave and White Weave.

### SLIDING FLAT

Sliding Flat is a series of 45.4cm deep (35.5cm useful) and 179.2cm wide containers with sliding doors.

The containers are produced in 2 heights (87.7 and 212.5cm) with 2 and 5 compartments respectively for H.35cm files.

They can be positioned at the "centre of the room" ("grey weave" spine).

The structure consists of Grey "weave" finish melamine laminate panels with 18 mm thick back and sides and 28mm thick shelves.

All the containers have adjustable feet.

Top and doors are available in colours: White Weave, Grey Weave, Grey, Maple, Walnut, Oak and Wengè.

Tops in 28mm thick melamine with 1mm thick ABS edges.

The doors are in 18 mm thick melamine, fitted with vertical aluminium handles with straightening effect and lock (adjustable bit on request). The doors slide on aluminium runners and nylon castors with bearings. The containers can be fitted with extractable file holders behind the doors.

## caratteristiche tecniche

### BOISERIE

Longueur: 110 - 160 - 190 - 240 - 270 - 320cm

Hauteur: 205,8cm

Structure verticale sous forme de panneau mélaminique d'une épaisseur de 28mm dans les finitions suivantes: Trame Blanc, Rouvre et Wengè. Comprend les barres de fixation au mur.

Étagère en panneau mélaminique d'une épaisseur de 28mm dans les finitions suivantes: Trame Blanc ou Trame Noir. S'adapte sur la structure verticale au moyen de tablettes en acier gris métallisé.

### BIBLIOTHÈQUES

Les bibliothèques sont réalisées avec des panneaux en contreplaqué mélaminé d'une épaisseur de 18mm et finitions en Trame Blanc, Trame Noir, Erable, Gris, Noyer, Rouvre et Wengé. Porte coulissante en cristal satiné et trempé et cadre en aluminium anodisé.

### MINIFLAT

Rangements h.170 cm, profondeur 35 cm (utile 31), module 80, pour ranger 36 documents (dos 8). Structure et étagères dans le coloris blanc en mélaminé ép. 18mm.

### BIBLIOTHÈQUES CROSS

Les librairies Cross sont produites avec des panneaux en aggloméré mélaminique d'une épaisseur de 18mm avec finitions suivantes: Trame Blanc et Trame Noir. Dossier avec couleurs

### SLIDING FLAT

Sliding Flat est une série de conteneurs avec portes coulissantes de 45,4cm de profondeur (utile 35,5cm) et 179,2cm de largeur.

Ils sont produits en 2 hauteurs (87,7 et 212,5cm), respectivement pour 2 et 5 compartiments pour classeurs H.35cm. Ils peuvent être disposés au milieu de la pièce (dos «trame gris»).

La structure est réalisée avec des panneaux de bois amélioré mélaminé, en finition «trame» gris, avec dos et flancs de 18mm d'épaisseur, tablettes épaisseur 28mm.

Tous les conteneurs sont munis de pieds de nivellement. Les hauts et les portes sont disponibles dans les couleurs: trame blanc, trame gris, gris, érable, noyer, rouvre et wengé.

Hauts réalisés en mélaminé ép. 28 mm, avec bords en ABS (ép. 1mm).

Les portes sont réalisées en mélaminé ép. 18mm, munies d'une grosse poignée verticale en aluminium à effet redressant et d'une serrure (configurable sur demande); elles coulisent sur des rails en aluminium au moyen de roulettes en nylon munies d'un coussinet. Les conteneurs peuvent être équipés de classeurs extractibles au dos de la porte.

# REC EP TION

AVANT

## RECEPTION

*"La prima impressione è quella che conta".  
La RECEPTION deve trasmettere, già dal primo  
impatto, i valori aziendali, essere in linea  
con l'immagine sia dal punto di vista estetico  
che funzionale e far trasparire quel "senso"  
che sarà la percezione verso l'esterno  
di una qualsiasi organizzazione.*


## RECEPTION

*"The first impression is what counts." From  
the first glance, the RECEPTION area must convey  
the company's values, conform to its stylistic  
and functional image and convey the "feel" which  
is how any organisation is perceived by outsiders.*

## RECEPTION

*"La première impression est celle qui compte."  
La RECEPTION doit transmettre, dès le premier  
impact, les valeurs de l'entreprise, être conforme  
à l'image du point de vue esthétique et fonctionnel  
et révéler le "sens" qui sera la perception  
à l'extérieur de toute organisation.*





AVANT  
la reception



**Modulo angolare wood**  
Angular module  
Élément angulaire

- B4450A**  
160x160xh.110
- B4455A**  
160x200xh.110
- B4460A**  
180x160xh.110
- B4465A**  
180x200xh.110
- B4470A**  
200x160xh.110
- B4475A**  
200x200xh.110



**Modulo estensione lineare wood**  
Linear extension module  
Élément de prolongation lineaire

- B4600A**  
120x79xh.110
- B4610A**  
140x79xh.110
- B4620A**  
160x79xh.110



**Modulo estensione angolare wood**  
Angular extension module  
Élément de prolongation angulaire

- B4650A**  
160x160xh.110
- B4655A**  
160x200xh.110
- B4660A**  
180x160xh.110
- B4665A**  
180x200xh.110
- B4670A**  
200x160xh.110
- B4675A**  
200x200xh.110

Fin: top / banner



Rovere  
Oak



Wengé



Trama Bianco  
White weave



Rovere  
Oak




Wengé



Bianco  
White




Trama Bianco  
White weave




Bianco  
White

Fin: front



Bianco  
White

Fin: metal



Bianco  
White

265



01



02



03



04

01

cm. 80x41,7xh.111  
**C1071A**  
**Archiviazione con 2 cassetti,**  
**1 classificatore e Towerdox**  
 Filing system container with 2  
 drawers, 1 file holder and Towerdox  
 Archivage avec 2 tiroirs,  
 1 classeurs et Towerdox

Fin:



**Trama Bianco**  
 White weave  
 Trame blanc

03

cm. 80x41,7xh.111  
**C1078A**  
**Archiviazione con anta**  
**e Towerdox**  
 Filing system container  
 with door and Towerdox  
 Archivage avec porte  
 et Towerdox

Fin:



**Trama Bianco**  
 White weave  
 Trame blanc

02

cm. 80x41,7xh.111  
**C1074A**  
**Archiviazione con**  
**3 cassetti e Towerdox**  
 Filing system container with 3  
 drawers and Towerdox  
 Archivage avec 3 tiroirs  
 et Towerdox

Fin:



**Trama Bianco**  
 White weave  
 Trame blanc

04

cm. 79,6x40xh.111  
**C0150A**  
**Pannello di chiusura 40mm**  
 Closing panel  
 Panneau de clôture

cm. 79,6x28xh.111

**C0160A**  
**Pannello di chiusura 28mm**  
 Closing panel  
 Panneau de clôture

Fin:



**Trama Bianco**  
 White weave  
 Trame blanc

AVANT  
 terminals  
 and accessories

a lato:



cm. 41,7x54,2xh.56  
**C0100X**  
**Cassettiera su ruote**  
**con 3 cassetti**  
 3 drawers pedestal on wheels  
 Caisson 3 tiroirs sur roulettes



cm. 41,7x54,2xh.56  
**C0120X**  
**Cassettiera su ruote**  
**con portacartelle**  
 Filing pedestal on wheels  
 Caisson 1 tiroir et 1  
 classeur sur roulettes

Fin: wood



**RO**  
 Rovere  
 Oak  
 Rouvre



**WE**  
 Wengé



**TB**  
**Trama Bianco**  
 White weave  
 Trame blanc



cm. 42,5x53,2xh.56,5  
**C8250X**  
**Cassettiera su ruote**  
**in metallo con 3 cassetti**  
 Metal 3 drawers pedestal  
 on wheels  
 Caisson 3 tiroirs en metal  
 sur roulettes

Fin: metal



**AL**  
 Alluminio  
 Aluminium



**BI**  
 Bianco  
 White  
 Blanc





AVANT  
la reception



**Modulo lineare  
crystal**  
Linear Module  
Élément lineaire

**B4300A**  
120x79xh.110  
**B4310A**  
140x79xh.110  
**B4320A**  
160x79xh.110



**Modulo estensione  
lineare crystal**  
Linear extension Module  
Élément de prolongation  
Lineaire

**B4500A**  
120x79xh.110  
**B4510A**  
140x79xh.110  
**B4520A**  
160x79xh.110

Fin: crystal top/ banner



**SA**  
**Bianco smaltato**  
Enamelled white  
Émaillé blanc

Fin: desk top



**RO**  
**Rovere**  
Oak  
Rouvre



**WE**  
**Wengé**



**BI**  
**Bianco**  
White  
Blanc

Fin: front



**Trama Bianco**  
White weave  
Trame blanc

Fin: metal



**Bianco**  
White  
Blanc

269





01

cm. 11x4xh.68  
**E1330X**  
**Vertebra di elettrificazione**  
 Wire cover electrification  
 Kit electrification vertical

Fin:



**Alluminio** **Bianco**  
 Aluminium White  
 Aluminium Blanc

02

cm. 60x17xh.5  
**E1060X**  
**Marsupio modulare**  
 Modular holder  
 Plateau electrification modulaire

Fin:



**Bianco**  
 White  
 Blanc



03

cm. 13,7x4xh.2  
**E1280X**  
**Cable grip "Flex" (4pz)**

Fin:

*Grigio*  
 Grey  
 Gris


04

cm. 50x14xh.9  
**E1290X**  
**Kit elettrificazione "Flex"**  
 "Flex" electrification kit  
 Kit electrification "Flex"

Fin: Vassoio/Holder/Plateau



**Alluminio**  
 Aluminium



05

cm. 50x14xh.2  
**E1310X**  
**"LK Top Access"**

Fin: cover "LK Top Access"



**Rovere** **Wengé** **Bianco**  
 Oak Wengé White  
 Rouvre Blanc

06

cm. 50x14xh.9  
**E1320X**  
**Kit elettrificazione "LK"**  
**(top access e marsupio)**  
 "LK" electrification kit  
 (top access and holder)  
 Kit electrification "LK"  
 (top access et plateau)

AVANT  
 accessories  
 and electrification



o foto:

cm. 30x16x22xh.22  
**C2055X**  
**Porta cpu "Skatetower"**  
 "Skatetower" cpu stand  
 Porte pour ordinateur  
 "skatetower"

Fin: metal



**Alluminio**  
 Aluminium



cm. 43x22xh.50  
**C2060X**  
**Porta cpu sospeso**  
 Cpu stand  
 Porte pour ordinateur  
 suspendu

Fin: metal



**Alluminio** **Bianco**  
 Aluminium White  
 Aluminium Blanc



271



AVANT  
la reception



**Modulo lineare  
wood**  
Linear Module  
Elément lineaire

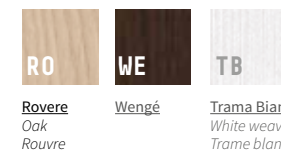
**B4400A**  
120x79xh.110  
**B4410A**  
140x79xh.110  
**B4420A**  
160x79xh.110



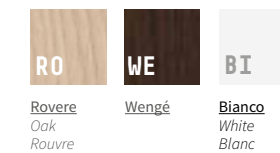
**Modulo estensione  
lineare wood**  
Linear extension Module  
Elément de prolongation  
Lineaire

**B4600A**  
120x79xh.110  
**B4610A**  
140x79xh.110  
**B4620A**  
160x79xh.110

Fin: top / banner




Fin: desk top



Fin: front



Fin: metal





**E1350** 58x1,8x0,7  
**E1360** 78x1,8x0,7  
**Barra luminosa a led 14,4 W/ml  
 12V (bianco natural 4000 °K)**  
 Lighting strip set 14,4 W/lm 12V  
 (natural white 4000 °K)  
 Rail lumineux 14,4 W/ml 12V  
 (blanc naturel 4000 °K)

**E1370X**  
**Alimentatore 25w 12/230v AC/DC  
 con interruttore a pulsante**  
 Trasformer 25W 12/230V AC/DC  
 with push button switch  
 Transformateur 25W 12/230V AC/DC  
 avec bouton poussoir



**Modulo angolare  
 crystal**  
 Angular Module  
 Élément Angulaire

**B4350A**  
 160x160xh.110  
**B4355A**  
 160x200xh.110  
**B4360A**  
 180x160xh.110  
**B4365A**  
 180x200xh.110  
**B4370A**  
 200x160xh.110  
**B4375A**  
 200x200xh.110

Fin: crystal top/ banner



**SA**  
 Bianco smaltato  
 Enamelled white  
 Émaillé blanc

Fin: desk top



**RO**  
 Rovere  
 Oak  
 Rouvre



**WE**  
 Wengé



**BI**  
 Bianco  
 White  
 Blanc

Fin: front



**Trama Bianco**  
 White weave  
 Trame blanc

Fin: metal



**Bianco**  
 White  
 Blanc

AVANT  
 lightning

o lato:



275



LINUX  
la reception



**Reception L1**  
Reception L1  
Comptoir  
d'accueil L1

**B029L**  
80x106xh.105  
**B020L**  
120x106xh.105  
**B021L**  
140x106xh.105  
**B022L**  
160x106xh.105  
**B023L**  
180x106xh.105



**Reception L1**  
raccordo a 90°  
Reception L1 corner  
piece 90°  
Angle comptoir 90° L1

**B025L**  
111x111xh.105

Fin: upper top and desk

**AC**  
Acer  
Maple  
Erable

**NO**  
Noce  
Walnut  
Noyer

**GR**  
Grigio  
Grey  
Gris

Fin: front

**Trama**  
Grigio  
Grey weave  
Trame gris

Fin: metal

**Alluminio**  
Aluminium

277

80x106 120x106 140x106 160x106 180x106 111x111 (90°)

Piano di lavoro: h cm 72 profondità cm 80 top reception: h cm 105 profondità cm 33/40.

Piani di lavoro e tops reception in melaminico; finiture: acero, grigio, noce.

Work top: height 72 cm depth 80 cm reception top: height 105 cm depth 33/40 cm.

Works tops and reception tops in melamine; finishes: maple, grey, walnut.

Plan de travail: hauteur 72 cm profondeur 80 cm plateau réception: hauteur 105 cm profondeur 33/40 cm.

Plans de travail et plateaux réception en mélaminique; finitions: érable, gris, noyer.



LINUX  
la reception



## le informazioni tecniche

### AVANT

La reception Avant è costituita da moduli di profondità totale 80 cm, disponibili nelle lunghezze 120, 140 e 160 cm. Ciascun modulo è composto da 4 elementi:

-piano di lavoro (profondità 60 cm), finiture: bianco, rovere e wengè.

-pannello frontale, finitura: trama bianco.

-top (profondità 28 cm) e banner, finiture: trama bianco, rovere, wengè e cristallo.

Tutti gli elementi sono realizzati con pannello melaminico in spessore 18 e 28 mm.

Nella variante cristallo top e banner, uniti con raccordo a 45°, sono realizzati con pannelli legnosi su cui viene applicato un vetro spess. 2 mm smaltato bianco.

I moduli possono essere configurati linearmente e/o in composizione angolare, utilizzando in questo caso l'elemento di raccordo a 90° (40x40 cm) in finitura trama bianco.

Qualsiasi configurazione individuata (lineare, angolare o lineare/angolare) deve essere chiusa lateralmente da elementi terminali:

-archiviazione individuale con towerdox (ad ante o con cassette, finitura trama bianco).

-pannelli di chiusura (80xh.111 cm, spessore 4 o 2,8 cm, finitura trama bianco).

### Elektrificazione

-Reception lineare: il piano di lavoro scorrevale (di serie) consente l'accesso alle apparecchiature elettriche sottopiano.

-Reception angolare: l'elemento di raccordo a 90° è, di serie, attrezzato con 2 passacavi che permettono il collegamento tra piano di lavoro e le apparecchiature elettriche sottopiano.

Ulteriori collegamenti possono essere realizzati utilizzando "LK top access" (opzionale).

Disponibili inoltre accessori quali: vertebra, marsupio, cablegrip e porta cpu.

### Illuminazione

I moduli lineari possono essere accessoriati con barre luminose a led che vengono posizionate tra banner e pannello frontale.

### LINUX

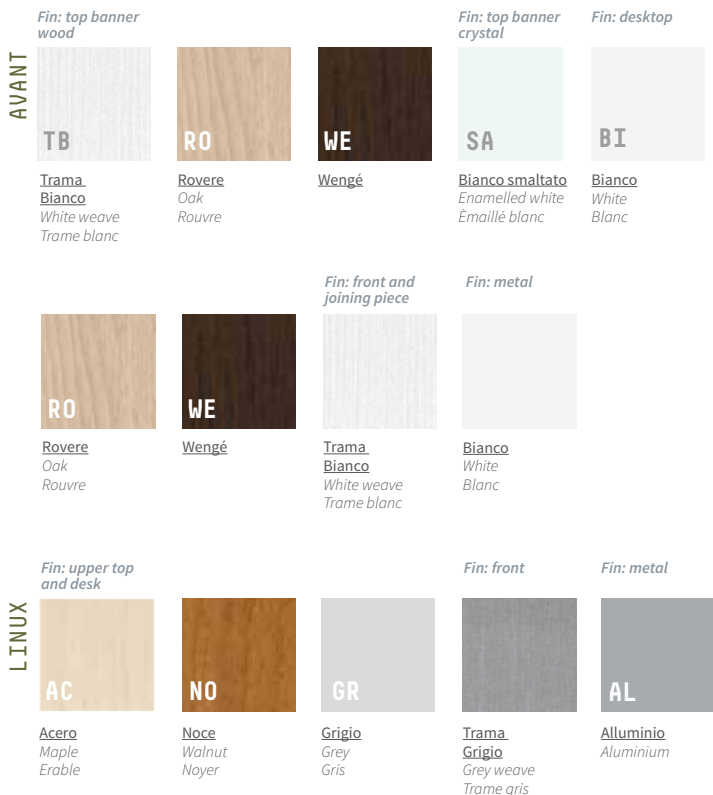
Le receptions linux nascono dall'integrazione tra elementi frontali h. cm 105 e le scrivanie o i piani di lavoro linux.

**Versione melaminico:** pannello frontale in finitura Trama Grigio spess. mm 28 nelle misure cm 80, 120, 140, 160 e 180 da abbinare alle corrispondenti scrivanie mediante staffe di collegamento.

Negli elementi angolari a 90° (non utilizzabili come elementi terminali) il frontale è prodotto in metallo finitura Grigio Alluminio (RAL9006).

Disponibili fianchi finitori in melaminico finitura Trama Grigio per rendere autoportante la reception da integrare con il piano scrivania o con armadi.

Tops reception sagomati (bordatura abs mm 2, profondità cm 40 al centro e cm 33 alle estremità) in melaminico spessore mm 28 nelle finiture: Acero, Noce, Grigio.



AVANT  
LINUX

# RECEPTION

## technical characteristics

### AVANT

The Avant reception consists of modules of total depth 80 cm, available in lengths 120, 140 and 160 cm.

Each module consists of 4 elements:

-worktop (depth 60 cm), finish: white, oak and wengè.

-front panel, finish: white weave.

-top (depth 28 cm) and banner, finish: white weave, oak, wengè and glass.

All the elements are manufactured in melamine panels of thickness 18 and 28 mm.

The glass top and banner version, joined by a 45° connecting piece, is manufactured from wooden panels on which a 2 mm white enamelled glass is applied.

The modules can be configured with a linear and/or an angular composition using, in this case, the 90° (40x40 cm) connecting element with white weave finish.

Any of the configurations chosen (linear, angular or linear/angular) must be closed at the side by terminal elements:

-individual filing with towerdox (with doors or drawers, white weave finish).

- closing panel (80x4x111h. cm, white weave finish).

### Electrics

-Linear reception: the sliding worktop (standard) allows access to the underlying electrical equipment.

-Angular reception: the 90° connecting element, standard, has 2 cable ducts that allow connections between the worktop and the underlying electrical equipment.

Further connections can be made using the "LK top access" (optional).

The following accessories are also available: wire cover, holder, cablegrip, multi-socket and cpu holder.

### Lighting

The linear models can have luminous led bars fitted between the banner and front panel.

### LINUX

The linux receptions combine 105 cm h. front elements and linux desks and work tops (see catalogue).

**Melamine version:** Grey Weave finish 28 mm thick front panel with 80, 120, 140, 160 and 180 cm lengths range to be used together with matching desks by means of joining brackets.

90° corner elements cannot be used as end elements. The front panel comes in Aluminium Grey (RAL9006) metal finish. Grey weave melamine end sides are available to make the reception area free-standing and to integrate it with desk top or cabinets, as required.

Shaped reception tops (2 mm ABS edge, 40 cm at the centre and 33 cm at the ends) come in the following finishes: Maple, Walnut, Grey.

## caratteristiche tecniche

### AVANT

La réception Avant est constituée de modules de 80 cm de profondeur totale, disponibles en 120, 140 et 160cm de longueur.

Chaque module se compose de 4 éléments:

-plan de travail (profondeur 60 cm), finitions: blanc, rovere et wengè.

-panneau frontal, finition: trame blanc.

-haut (profondeur 28 cm) et bannière, finitions: trame blanc, rovere, wengè et cristal.

Tous les éléments sont réalisés avec un panneau mélaminique de 18 et 28 mm d'épaisseur.

Dans la variante en cristal, le haut et la bannière, unis avec un raccord à 45°, sont réalisés avec des panneaux de bois sur lesquels est appliqué un verre émaillé blanc de 2 mm d'épaisseur.

Les modules peuvent être configurés en ligne et/ou avec une composition angulaire, dans ce cas en utilisant l'élément de raccord à 90° (40x40 cm) en finition trame blanc.

Toute configuration (en ligne, angulaire ou en ligne/angulaire) doit être fermée latéralement par des éléments terminaux:

-archivage individuel avec towerdox (avec portes ou avec tiroirs, finition trame blanc).

-panneau de fermeture (80x4x h.111 cm, finition trame blanc).

### Électrification

-Réception en ligne: le plan coulissant (standard) permet d'accéder aux appareils électriques situés sous le plateau.

-Réception angulaire: l'élément de raccord à 90° est fourni standard. Il est équipé de 2 passe-câbles qui permettent la liaison entre le plan de travail et les appareils électriques situés sous le plateau.

D'autres liaisons peuvent être réalisées en utilisant le "LK top access" (en option).

Différents autres accessoires sont disponibles, tels: kit d'électrification vertical, plateau électrification, serre-câble, multiprise et porte-cpu.

### Éclairage

Les modules en ligne peuvent être équipés avec des barres à leds mises en place entre la bannière et le panneau frontal.

### LINUX

Les réceptions linux sont le résultat du mélange de panneaux de façade de 105 cm de hauteur et de bureaux ou plans de travail de la gamme linux.

**Version melaminique:** panneau de façade, finition trame gris, épaisseur 28 mm et longueurs 80, 120, 140 160 et 180 cm pouvant être coordonnés aux bureaux au moyen d'équerres de raccordement.

Pour les éléments d'angle à 90° (ne pouvant faire fonction d'éléments terminaux) le panneau façade est réalisé en Métal, finition Gris Aluminium (RAL9006).

Des côtés de finition sont également disponibles en Mélaminique Trame Gris pour un espace accueil autonome auquel il faudra ajouter le plateau du bureau ou des armoires.

Plateaux réception façonnés avec les finitions suivantes: Érable, Noyer, Gris.

# AD H OC

## AD HOC

*La posizione "seduta" non è naturale e, sebbene possa sembrare strano, il carico sulla colonna vertebrale è maggiore rispetto alla posizione "in piedi".*

*Recenti ricerche infatti consigliano di alternare ai periodi di lavoro "seduto", altri "in piedi". Il tipo di seduta diventa quindi elemento determinante per la ricerca di una postura "corretta". Va ricercata quindi, prima di tutto, una seduta che sia in grado di adattarsi alla specifica conformazione fisica di chi la userà e non concentrarsi soltanto su estetica, design, mode.*

## AD HOC

*The "sitting" position is actually not natural, and although this may seem strange, the load on the spine is greater than when standing. In fact, recent studies advise alternating periods of work in a sitting position with work standing up. Therefore, the type of seating used is vital in ensuring correct posture. So first and foremost it is essential to choose a seat that adapts to the physique of its intended user and does not only consider appearance, design and fashion.*

## AD HOC

*La position "assise" n'est pas naturelle et même si cela peut sembler étrange, la charge sur la colonne vertébrale est supérieure à la position "debout". Des recherches récentes recommandent d'alterner les périodes de travail "assis" et "debout". Le type de siège devient donc déterminant pour la recherche d'une posture "correcte". Il faut donc avant tout rechercher un siège capable de s'adapter à la conformation physique spécifique des utilisateurs et ne pas se concentrer uniquement sur l'esthétique, le design, la mode.*



## EXECUTIVE

H101E



- poggiatesta regolabile
- schienale in rete
- supporto lombare regolabile
- braccioli regolabili 3d
- rivestimento sedile in pelle
- traslatore di seduta
- inclinazione del sedile regolabile
- meccanismo syncro
- elevazione a gas
- base alluminio lucido con ruote gommatae maxi

- adjustable headrest
- net back
- back adjustable
- armrest adjustable 3d
- leather seat cover
- sliding seat
- seat adjustable
- synchro mechanism
- gas lift
- aluminium base with maxi rubber castors

- appui-tête réglable
- dossier en filet
- dossier réglable
- réglable accoudoirs 3d
- revêtement assise en cuir
- assise coulissante
- réglable assise
- synchro system
- hauteur a gaz
- aluminium base avec maxi roues en caoutchouc

pelle/leather/cuir

PE

Nero  
Black  
Noir

rete/net/filet

Nero  
Black  
Noir

structure

Alluminio lucido  
Gloss aluminium  
Aluminium



## EXECUTIVE

H125E



- schienale in rete con up and down
- braccioli regolabili in altezza
- rivestimento sedile in pelle
- traslatore di seduta
- meccanismo syncro (5 pos.)
- elevazione a gas
- base alluminio lucido con ruote gommatae maxi

- net back with height adjustment
- adjustable-height arms
- leather seat upholstery
- sliding seat
- synchro mechanism (5 setting)
- gas lift
- polished aluminium base with maxi rubber castors

- dossier filet avec hauteur réglable
- accoudoirs réglables en hauteur
- revêtement assise en cuir
- assise coulissante (5 pos.)
- mécanisme synchrone
- vérin à gaz
- base aluminium brillant avec maxi roulettes en caoutchouc

pelle/leather/cuir

PE

Nero  
Black  
Noir

rete/net/filet

Nero  
Black  
Noir

structure

Alluminio lucido  
Gloss aluminium  
Aluminium



H124E



- poggiatesta regolabile in pelle
- schienale in rete con up and down
- braccioli regolabili in altezza
- rivestimento sedile in pelle
- traslatore di seduta
- meccanismo syncro (5 pos.)
- elevazione a gas
- base alluminio lucido con ruote gommatae maxi

- adjustable leather headrest
- net back with height adjustment
- adjustable-height arms
- leather seat upholstery
- sliding seat
- synchro mechanism (5 setting)
- gas lift
- polished aluminium base with maxi rubber castors

- appui-tête réglable en cuir
- dossier filet avec hauteur réglable
- accoudoirs réglables en hauteur
- revêtement assise en cuir
- assise coulissante (5 pos.)
- mécanisme synchrone
- vérin à gaz
- base aluminium brillant avec maxi roulettes en caoutchouc

pelle/leather/cuir

PE

Nero  
Black  
Noir

rete/net/filet

Nero  
Black  
Noir

structure

Alluminio lucido  
Gloss aluminium  
Aluminium



H128E



- rivestimento in eco-pelle (ignifuga)
- braccioli regolabili in altezza
- meccanismo syncro (4 pos.)
- elevazione a gas
- base in nylon

- eco-leather upholstery (flame-retardant)
- adjustable-height arms
- synchro mechanism (4 settings)
- gas lift
- nylon base

- revêtement en cuir écologique (ignifuge)
- accoudoirs réglables en hauteur
- mécanisme synchrone (4 pos.)
- vérin à gaz
- base en nylon

ecopelle/ecoleather/ecocuir

EP

Nero  
Black  
Noir

structure

Nero  
Black  
Noir





## EXECUTIVE

H132E  
H133E



**H132E**  
- rivestimento in pelle  
- braccioli in acciaio cromato  
- meccanismo oscillante con regolazione di tensione  
- elevazione a gas  
- base cromata con ruote gommata



**H132E**  
- leather upholstery  
- chromed steel arms  
- tilt mechanism with tension control  
- gas lift  
- chromed base with rubber castors



**H132E**  
- revêtement en cuir  
- accoudoirs en acier chrome  
- mécanisme basculant avec contrôle de la tension  
- vérin à gaz  
- base chromée avec roulettes en caoutchouc



**pelle/leather/cuir**  
**PE**  
Nero  
Black  
Noir

**ecopelle/ecoleather/ecocuir**  
**EP**  
Nero  
Black  
Noir

**structure**  
  
Alluminio lucido  
Gloss aluminium  
Aluminium

## EXECUTIVE

H142E



- sedile e schienale in rete  
- braccioli in acciaio cromato  
- meccanismo oscillante con regolazione di tensione  
- elevazione a gas  
- base cromata con ruote gommata e frenate



- net seat and back  
- chromed steel arms  
- tilt mechanism with tension control  
- gas lift  
- chromed base with rubber and braked castors



- dossier et assise en filet  
- accoudoirs en acier chrome  
- mécanisme basculant avec contrôle de la tension  
- hauteur à gaz  
- base chromée avec roulettes freinées en caoutchouc



**rete/net/filet**  
**RB**

Bianco  
White  
Blanc

**structure**



Alluminio lucido  
Gloss aluminium  
Aluminium

H136E



- rivestimento in pelle  
- braccioli in acciaio cromato  
- meccanismo oscillante con regolazione di tensione  
- elevazione a gas  
- base cromata con ruote gommata e frenate



- leather upholstery  
- chromed steel arms  
- tilt mechanism with tension control  
- gas lift  
- chromed base with rubber and braked castors



- revêtement en cuir  
- accoudoirs en acier chrome  
- mécanisme basculant avec contrôle de la tension  
- vérin à gaz  
- base chromée avec roulettes freinées en caoutchouc



**pelle/leather/cuir**  
**PE**  
Nero  
Black  
Noir

Nero  
Black  
Noir

**structure**  
  
Alluminio lucido  
Gloss aluminium  
Aluminium

H145E



- sedile e schienale in rete  
- braccioli in acciaio cromato  
- meccanismo oscillante con regolazione di tensione  
- elevazione a gas  
- base cromata con ruote gommata e frenate



- net seat and back  
- chromed steel arms  
- tilt mechanism with tension control  
- gas lift  
- chromed base with rubber and braked castors



- assise et dossier filet  
- accoudoirs en acier chrome  
- mécanisme basculant avec contrôle de la tension  
- vérin à gaz  
- base chromée avec roulettes freinées en caoutchouc



**rete/net/filet**  
**RB**

Bianco  
White  
Blanc

**structure**



Alluminio lucido  
Gloss aluminium  
Aluminium

## OPERATIVE

### H1500



- schienale in rete nera
- braccioli regolabili
- rivestimento sedile in tessuto ignifugo
- meccanismo syncro (4 pos.)
- elevazione a gas
- base in nylon e ruote gommata maxi



- black net back
- armrest adjustable
- flame-retardant fabric seat cover
- synchro mechanism (4 pos.)
- gas lift
- nylon base and maxi rubber castors



- dossier en noire filet
- réglable accoudoirs
- revêtement assise en tissu ignifuge
- synchro system (4 pos.)
- hauteur a gaz
- base nylon et maxi roues en caoutchouc



#### tessuto/fabric/tissu



**Nero**  
Black  
Noir

**Grigio**  
Grey  
Gris

#### rete/net/filet



**Nero**  
Black  
Noir

#### structure



**Nero**  
Black  
Noir

### H1530



- schienale in rete
- braccioli fissi
- rivestimento sedile in tessuto ignifugo
- meccanismo syncro (4 pos.)
- elevazione a gas
- base e ruote in nylon



- net back
- fixed armrest
- flame-retardant fabric seat cover
- synchro mechanism (4 pos.)
- gas lift
- nylon base and castors



- dossier en filet
- accoudoirs fixes
- revêtement assise en tissu ignifuge
- synchro system (4 pos.)
- hauteur a gaz
- base et roulettes en nylon



#### tessuto/fabric/tissu



**Nero**  
Black  
Noir

**Grigio**  
Grey  
Gris

#### rete/net/filet



**Grigio**  
Grey  
Gris

#### structure



**Grigio**  
Grey  
Gris

ADHOC  
la seduta

## OPERATIVE

### H1560



- rivestimento sedile in tessuto ignifugo
- schienale regolabile in altezza
- meccanismo contatto permanente
- elevazione a gas
- braccioli fissi
- base in nylon



- flame-retardant fabric seat cover
- adjustable-height back
- permanent contact mechanism
- gas lift
- fixed arms
- nylon base



- revêtement assise en tissu ignifuge
- dossier réglable en hauteur
- mécanisme contact permanent
- vérin à gaz
- accoudoirs fixes
- base en nylon



#### tessuto/fabric/tissu



**Nero**  
Black  
Noir

**Grigio**  
Grey  
Gris

#### structure



**Nero**  
Black  
Noir

### H1590



- rivestimento sedile in tessuto ignifugo
- schienale regolabile in altezza
- meccanismo contatto permanente
- elevazione a gas
- braccioli fissi
- base in nylon



- flame-retardant fabric seat cover
- adjustable-height back
- permanent contact mechanism
- gas lift
- fixed arms
- nylon base



- revêtement assise en tissu ignifuge
- dossier réglable en hauteur
- mécanisme contact permanent
- vérin à gaz
- accoudoirs fixes
- base en nylon



#### tessuto/fabric/tissu



**Nero**  
Black  
Noir

**Grigio**  
Grey  
Gris

#### structure



**Nero**  
Black  
Noir

289

## MEETING

H162M



- struttura metallo cromata  
- rivestimento in pelle  
- braccioli in alluminio lucido  
- elevazione a gas  
- base cromata a 4 razze

- metal chromed structure  
- leather covered  
- glossy aluminium armrest  
- gas lift  
- chromed base

- metal structure chrome  
- revêtement en cuir  
- aluminium accoudoirs  
- hauteur a gaz  
- base chromée

pelle/leather/tissu

PB

Bianco  
White  
Blanc

structure



Alluminio lucido  
Gloss aluminium  
Aluminium



## MEETING

H168M



- struttura a slitta cromata  
- rivestimento in eco-pelle (ignifuga)  
- braccioli rivestiti in eco-pelle

- chromed sled frame  
- eco-leather upholstery  
(flame-retardant)  
- eco-leather arm upholstery

- structure sur rail chromée  
- revêtement en cuir écologique  
(ignifuge)  
- accoudoirs recouverts de cuir  
écologique

ecopelle/ecoleather/ecocuir

EP

Nero  
Black  
Noir

structure



Cromo  
Chrome



H165M



- sedile e schienale in rete  
- braccioli in acciaio cromato  
- meccanismo oscillante  
- elevazione a gas  
- base cromata con piedini fissi

- net seat and back  
- chromed steel arms  
- tilt mechanism  
- gas lift  
- chromed base with fixed feet

- assise et dossier filet  
- accoudoirs en acier chrome  
- mécanisme basculant  
- vérin à gaz  
- base chromée avec pieds fixes

rete/net/filet

RB

Bianco  
White  
Blanc

structure



Alluminio lucido  
Gloss aluminium  
Aluminium



H171M



- schienale in rete  
- struttura a slitta cromata  
- copri braccioli in neoprene  
- sedile in eco-pelle (ignifuga)

- net back  
- chromed sled frame  
- neoprene arm covers  
- eco-leather seat  
(flame-retardant)

- dossier filet  
- structure sur rail chromée  
- protège-accoudoirs en néoprène  
- assise en cuir écologique  
(ignifuge)

ecopelle/ecoleather/ecocuir

EP

Nero  
Black  
Noir

rete/net/filet



Nero  
Black  
Noir

structure



Cromo  
Chrome



## MEETING

H174M



- struttura verniciata (bianco)
- schienale in polipropilene
- sedile rivestito in tessuto ignifugo
- impilabile (6pz.)

- painted structure (white)
- polipropilene back
- seat covered in flame-retardant fabric
- stackable (6 pcs)

- structure peinte (blanc)
- dossier en polipropilene
- assise gaine en tissu ignifuge
- empilable (6 pcs)

tessuto/fabric/tissu



Grigio  
Grey  
Gris

Nero  
Black  
Noir

structure



Bianco  
White  
Blanc



## MEETING

H180M



- struttura verniciata (nero)
- schienale in polipropilene
- sedile rivestito in tessuto ignifugo
- braccioli e tavoletta opzionali
- impilabile (6pz.)

- painted structure (black)
- polipropilene back
- seat covered in flame-retardant fabric
- optional armrest and table
- stackable (6 pcs)

- structure peinte (noire)
- dossier en polipropilene
- assise gaine en tissu ignifuge
- accoudoirs et tablette optional
- empilable (6 pcs)

tessuto/fabric/tissu



Grigio  
Grey  
Gris

Nero  
Black  
Noir

structure



Nero  
Black  
Noir



H177M



- struttura verniciata (grigio)
- schienale in polipropilene
- sedile rivestito in tessuto ignifugo
- braccioli e tavoletta opzionali
- impilabile (6pz.)

- painted structure (grey)
- polipropilene back
- seat covered in flame-retardant fabric
- optional armrest and table
- stackable (6 pcs)

- structure peinte (gris)
- dossier en polipropilene
- assise gaine en tissu ignifuge
- accoudoirs et tablette optional
- empilable (6 pcs)

tessuto/fabric/tissu



Grigio  
Grey  
Gris

Nero  
Black  
Noir

structure



Grigio  
Grey  
Gris



H183M



- struttura verniciata (nero)
- schienale e sedile in polipropilene con rivestimento in tessuto ignifugo
- braccioli e tavoletta opzionali
- impilabile

- painted frame (black)
- polypropylene seat with flame-retardant fabric upholstery
- optional arms and tablet
- stackable

- structure peinte (noir)
- dossier et assise en polypropylène avec revêtement en tissu ignifuge
- accoudoirs et tablette en option
- empilable

tessuto/fabric/tissu



Nero  
Black  
Noir

Grigio  
Grey  
Gris

structure



Nero  
Black  
Noir



## MEETING

H186M



-scocca girevole in polimero  
composito bianco  
-base in metallo verniciata  
(bianco)

-white swivel tecnopolymer  
structure  
-base white metal

-structure pivotante  
en polimer blanc  
-base en metal blanc

structure

BI

Bianco  
White  
Blanc



## MEETING

H192M



-struttura a slitta cromata  
-sedile e schienale in cuoio nero  
rigenerato  
-braccioli rivestiti

-chromed skid structure  
-seat and back leather  
-coated armrest

-structure traineau chrome  
-assise et dossier en cuir  
-revêtement accoudoirs

pelle/leather/cuir

PE

Nero  
Black  
Noir

structure



Cromo  
Chrome



H189M



-scocca in polimero composito bianco  
-struttura in metallo verniciata  
(bianco)  
-impilabile (4pz)

-white composite polymer  
body  
-painted metal frame  
(white)  
-stackable (4 pcs)

-coque en polymère  
composit blanc  
-structure en métal peint  
(blanc)  
-empilable (4 pièces)

structure

BI

Bianco  
White  
Blanc



H195M



-struttura verniciata (grigio)  
-sedile e schienale in  
polipropilene  
-braccioli e tavoletta opzionali  
-impilabile (6pz)

-painted structure (grey)  
-back and seat polipropilene  
-optional armrest and table  
-stackable (6 pcs)

-structure peinture (gris)  
-dossier et assise en  
polipropilene  
-accoudoirs et tablette  
-optional empilable (6 pcs)

sedile e schienale/ back  
and seat/ dossier et assise

GR

Grigio  
Grey  
Gris

structure



Grigio  
Grey  
Gris



## MEETING

H198M



- struttura verniciata (nero)  
- sedile e schienale rivestiti  
in tessuto ignifugo  
- impilabile

- painted frame (black)  
- flame-retardant fabric  
upholstered seat and back  
- stackable

- structure peinte (noir)  
- assise et dossier recouverts  
de tissu ignifuge  
- empilable

tessuto/fabric/tissu



Nero  
Black  
Noir

Grigio  
Grey  
Gris

structure



Nero  
Black  
Noir



## WAITING

H250W



P.61 x L.72 x H.71

- rivestimento in eco-pelle (ignifuga)  
- piedini in acciaio satinato

- eco-leather upholstery  
(flame-retardant)  
- satined steel feet

- revêtement en cuir écologique  
(ignifuge)  
- pieds en acier satiné

ecopelle/ecoleather/ecocuir



Nero  
Black  
Noir

H254W



P.61 x L.125 x H.71

- rivestimento in eco-pelle (ignifuga)  
- piedini in acciaio satinato

- eco-leather upholstery  
(flame-retardant)  
- satined steel feet

- revêtement en cuir écologique  
(ignifuge)  
- pieds en acier satiné

ecopelle/ecoleather/ecocuir



Nero  
Black  
Noir

panca  
tavolo



**WAITING**

- top in melaminico sp.28 mm  
- struttura in tubolare metallico  
(7x2 cm) con trave

- melamine top th. 28 mm  
- tubular metal frame  
(7x2 cm) with beam

- top mélaminé ép. 28 mm  
- structure tubulaire en métal  
(7 x 2 cm) avec traverse

**T3490S** 80x60xh.40  
**T3400S** 120x60xh.40  
**T3410S** 140x60xh.40  
**T3420S** 160x60xh.40  
**T3430S** 180x60xh.40

top



**AC**  
**Acer**  
Mable  
Erable



**RO**  
**Rovere**  
Oak  
Rouvre



**WE**  
**Wengé**  
Grey  
Gris



**GR**  
**Grigio**  
Grey  
Gris

structure



**BI**  
**Bianco**  
White  
Blanc



**AL**  
**Alluminio**  
Aluminium



**BI**  
**Bianco**  
White  
Blanc

tavolo  
attesa



- top in cristallo sp.12 mm  
- struttura in tubolare metallico  
(7x2 cm) con trave

- crystal top th.12 mm  
- tubular metal frame  
(7x2 cm) with beam

- top en verre ép.12 mm  
- structure tubulaire en métal  
(7 x 2 cm) avec traverse

**T3460S** 60x60xh.40

cristal top



**SA**  
**Bianco Smaltato**  
Enamelled white  
Émaillé blanc

structure



**AL**  
**Alluminio**  
Aluminium



**BI**  
**Bianco**  
White  
Blanc

**K5240X**



- appendiabiti a stelo diam.5cm  
in metallo verniciato.  
- base in plastica diam. 39cm,  
altezza 167cm.  
- 6 punti di aggancio

-coat stand with upright  
diam. 5 cm in painted metal  
-plastic base diam. 39 cm,  
height 167 cm,  
-6 hooks

-portemanteau sur pied  
diam. 5 cm en métal peint  
-base en plastique diam. 39 cm,  
hauteur 167cm  
-6 crochets

structure



**GR**  
**Grigio**  
Grey  
Gris

**K5260X**



- cestino gettacarte  
diam. cm.24xH32 (15litri)

- wastepaper basket  
diam. cm.24xH32 (15liters)

- corbeille à papier  
diam. cm.24xH32 (15liters)

structure



**GR**  
**Grigio**  
Grey  
Gris

---

ADHOC  
FINITURE



**NE**  
TESSUTO NERO  
BLACK FABRIC




**GR**  
TESSUTO GRIGIO  
GREY FABRIC




**PE**  
PELLE NERO  
BLACK LEATHER



**PB**  
PELLE BIANCO  
WHITE LEATHER



**EP**  
ECOPELLE NERO  
BLACK ECOLEATHER



**RETE GRIGIO**  
GREY NET  
H1530



**RETE NERA**  
BLACK NET  
H101E, H124E, H125E



**RETE NERA**  
BLACK NET  
H1500, H171M



**RETE BIANCO**  
WHITE NET  
H142E, H145E, H165M

COLORS  
BOOK

EDIZIONE  
GENNAIO 2016



Linekit spa  
Strada dell'Assenzio, 15  
47899 Serravalle  
Repubblica San Marino  
Telefono 0549.901930  
Telefax 0549.901925

International calls:  
Phone +378.901930  
Telefax +378.901925  
[linekit.com](http://linekit.com)  
[linekit@linekit.com](mailto:linekit@linekit.com)

